

# Relatório Anual de Gestão 2024

JOSE ADEILSON DOS SANTOS  
Secretário(a) de Saúde

# Sumário

## 1. Identificação

- 1.1. Informações Territoriais
- 1.2. Secretaria de Saúde
- 1.3. Informações da Gestão
- 1.4. Fundo de Saúde
- 1.5. Plano de Saúde
- 1.6. Informações sobre Regionalização
- 1.7. Conselho de Saúde
- 1.8. Casa Legislativa

## 2. Introdução

## 3. Dados Demográficos e de Morbimortalidade

- 3.1. População estimada por sexo e faixa etária
- 3.2. Nascidos Vivos
- 3.3. Principais causas de internação por local de residência
- 3.4. Mortalidade por grupos de causas

## 4. Dados da Produção de Serviços no SUS

- 4.1. Produção de Atenção Básica
- 4.2. Produção de Urgência e Emergência por Grupo de Procedimentos
- 4.3. Produção de Atenção Psicossocial por Forma de Organização
- 4.4. Produção de Atenção Ambulatorial Especializada e Hospitalar por Grupo de Procedimentos
- 4.5. Produção de Assistência Farmacêutica
- 4.6. Produção de Vigilância em Saúde por Grupo de Procedimentos

## 5. Rede Física Prestadora de Serviços ao SUS

- 5.1. Por tipo de estabelecimento e gestão
- 5.2. Por natureza jurídica
- 5.3. Consórcios em saúde

## 6. Profissionais de Saúde Trabalhando no SUS

## 7. Programação Anual de Saúde - PAS

- 7.1. Diretrizes, objetivos, metas e indicadores

## 8. Indicadores de Pactuação Interfederativa

## 9. Execução Orçamentária e Financeira

- 9.1. Execução da programação por fonte de recurso, subfunção e categoria econômica
- 9.2. Indicadores financeiros
- 9.3. Relatório Resumido da Execução Orçamentária (RREO)
- 9.4. Execução orçamentária e financeira de recursos federais transferidos fundo a fundo, segundo bloco de financiamento e programa de trabalho

## 10. Auditorias

## 11. Análises e Considerações Gerais

## 12. Recomendações para o Próximo Exercício

---

# 1. Identificação

## 1.1. Informações Territoriais

<b>UF</b>	SE
<b>Município</b>	GRACHO CARDOSO
<b>Região de Saúde</b>	Nossa Senhora da Glória
<b>Área</b>	242,15 Km <sup>2</sup>
<b>População</b>	5.979 Hab
<b>Densidade Populacional</b>	25 Hab/Km <sup>2</sup>

Fonte: Departamento de Informática do SUS (DATASUS)

Data da consulta: 18/08/2025

## 1.2. Secretaria de Saúde

<b>Nome do Órgão</b>	SECRETARIA MUN DE SAUDE DE GRACHO CARDOSO
<b>Número CNES</b>	6285279
<b>CNPJ</b>	A informação não foi identificada na base de dados
<b>CNPJ da Mantenedora</b>	13112875000127
<b>Endereço</b>	PRACA MANOEL HENRIQUE DE SANTANA 56
<b>Email</b>	smsgcardoso@hotmail.com
<b>Telefone</b>	(79)33191003

Fonte: Cadastro Nacional de Estabelecimentos de Saúde (CNES)

Data da consulta: 18/08/2025

## 1.3. Informações da Gestão

<b>Prefeito(a)</b>	JOSE ARAKEM ARAGAO
<b>Secretário(a) de Saúde cadastrado no período</b>	JOSE ADEILSON DOS SANTOS
<b>E-mail secretário(a)</b>	CONTABIL3@CATCONSULTORIA.COM.BR
<b>Telefone secretário(a)</b>	7932160500

Fonte: Sistema de Informações sobre Orçamentos Públicos em Saúde (SIOPS)

Data da consulta: 18/08/2025

Período de referência: 01/08/2024 - 31/12/2024

## 1.4. Fundo de Saúde

<b>Instrumento de criação</b>	LEI
<b>Data de criação</b>	05/1997
<b>CNPJ</b>	11.582.140/0001-31
<b>Natureza Jurídica</b>	FUNDO PUBLICO DA ADMINISTRACAO DIRETA MUNICIPAL
<b>Nome do Gestor do Fundo</b>	JOSE ADEILSON DOS SANTOS

Fonte: Sistema de Informações sobre Orçamentos Públicos em Saúde (SIOPS)

Data da consulta: 18/08/2025

## 1.5. Plano de Saúde

<b>Período do Plano de Saúde</b>	2022-2025
<b>Status do Plano</b>	Aprovado

Fonte: DIGISUS Gestor - Módulo Planejamento (DIGISUSGMP) - Consulta Online

Data da consulta: 17/05/2022

## 1.6. Informações sobre Regionalização

Região de Saúde: Nossa Senhora da Glória

Município	Área (Km <sup>2</sup> )	População (Hab)	Densidade
CANINDÉ DE SÃO FRANCISCO	902.251	33491	37,12
FEIRA NOVA	188.012	6207	33,01
GARARU	644.722	11301	17,53

GRACHO CARDOSO	242.148	5979	24,69
ITABI	195.086	4823	24,72
MONTE ALEGRE DE SERGIPE	407.409	14732	36,16
NOSSA SENHORA DA GLÓRIA	756.485	43255	57,18
PORTO DA FOLHA	896.937	27350	30,49
POÇO REDONDO	1212.461	29117	24,01

Fonte: Departamento de Informática do SUS (DATASUS)

Ano de referência: 2025

### 1.7. Conselho de Saúde

<b>Instrumento Legal de Criação</b>	LEI		
<b>Endereço</b>	RUA DO CAJUEIRO		
<b>E-mail</b>			
<b>Telefone</b>			
<b>Nome do Presidente</b>	MARCOS DOS SANTOS		
<b>Número de conselheiros por segmento</b>	<b>Usuários</b>	4	
	<b>Governo</b>	1	
	<b>Trabalhadores</b>	2	
	<b>Prestadores</b>	0	


Fonte: Sistema de Informações sobre Orçamentos Públicos em Saúde (SIOPS)

Ano de referência:

### 1.8. Casa Legislativa


#### 1º RDQA

Data de Apresentação na Casa Legislativa

15/12/2025 


#### 2º RDQA

Data de Apresentação na Casa Legislativa

15/12/2025 

#### 3º RDQA

Data de Apresentação na Casa Legislativa

15/12/2025 

- Considerações  
sem considerações.

## 2. Introdução

- Análises e Considerações sobre Introdução

DigiSUS é um sistema de informação do Ministério da Saúde que serve como plataforma digital para estados e municípios registrarem e acompanharem os instrumentos de planejamento do Sistema Único de Saúde (SUS), como o Plano de Saúde, a Programação Anual de Saúde, e relatórios. O principal módulo, o DigiSUS Gestor é Módulo Planejamento (DGMP), permite a gestão e a transparência do uso dos recursos públicos em saúde, além de facilitar a análise por parte dos Conselhos de Saúde.

### 3. Dados Demográficos e de Morbimortalidade

A disponibilização dos dados do SINASC, SIM e SIH, no DGMP, depende do prazo de publicação, respectivamente, pelos DAENT/SVSA e DRAC/SAES

#### 3.1. População estimada por sexo e faixa etária

**Não foi possível carregar os dados para a População estimada por sexo e faixa etária.**

#### 3.2. Nascidos Vivos

Número de nascidos vivos por residência da mãe.

Unidade Federação	2024
-------------------	------

Fonte: Sistema de Informações sobre Nascidos Vivos (MS/SVS/DASIS/SINASC)

Data da consulta: .

#### 3.3. Principais causas de internação por local de residência

Morbidade Hospitalar de residentes, segundo capítulo da CID-10.

Fonte: Sistema de Informações Hospitalares do SUS (SIH/SUS)

Data da consulta: .

#### 3.4. Mortalidade por grupos de causas

Mortalidade de residentes, segundo capítulo CID-10

Undefined variable: arquivosConsultar

Fonte: Sistema de Informações sobre Mortalidade (MS/SVS/CGIAE/SIM-TABNET)

Data da consulta: .

- Análises e Considerações sobre Dados Demográficos e de Morbimortalidade sem considerações.

#### 4. Dados da Produção de Serviços no SUS

A disponibilização dos dados do SIS AB, SIA e SIH, no DGMP, depende do prazo de publicação, respectivamente, pelos DESF/SAPS e DRAC/SAES

##### 4.1. Produção de Atenção Básica

Tipo de Produção	Quantidade
Visita Domiciliar	52.913
Atendimento Individual	5.809
Procedimento	5.117
Atendimento Odontológico	2.162

Fonte: Sistema de informação em Saúde para a Atenção Básica - SISAB

##### 4.2. Produção de Urgência e Emergência por Grupo de Procedimentos

Caráter de atendimento: Urgência

Grupo procedimento	Sistema de Informações Ambulatoriais		Sistema de Informações Hospitalares	
	Qtd. aprovada	Valor aprovado	AIH Pagas	Valor total
01 Acoes de promocao e prevencao em saude	-	-	-	-
02 Procedimentos com finalidade diagnostica	-	-	-	-
03 Procedimentos clinicos	-	-	-	-
04 Procedimentos cirurgicos	-	-	-	-
05 Transplantes de orgaos, tecidos e celulas	-	-	-	-
06 Medicamentos	-	-	-	-
07 Orteses, proteses e materiais especiais	-	-	-	-
08 Acoes complementares da atencao a saude	-	-	-	-
09	-	-	-	-
Procedimentos para Ofertas de Cuidados Integrados"	-	-	-	-
<b>Total</b>	-	-	-	-

Fonte: Sistemas de Informações Ambulatoriais do SUS (SIA/SUS) e Sistema de Informações Hospitalares do SUS (SIH/SUS)

Data da consulta: 26/11/2025.

##### 4.3. Produção de Atenção Psicossocial por Forma de Organização

Não há informações cadastradas para o período

##### 4.4. Produção de Atenção Ambulatorial Especializada e Hospitalar por Grupo de Procedimentos

Grupo procedimento	Sistema de Informações Ambulatoriais		Sistema de Informações Hospitalares	
	Qtd. aprovada	Valor aprovado	AIH Pagas	Valor total
01 Acoes de promocao e prevencao em saude	14.068	-	-	-
02 Procedimentos com finalidade diagnostica	-	-	-	-
03 Procedimentos clinicos	-	-	-	-
04 Procedimentos cirurgicos	-	-	-	-
05 Transplantes de orgaos, tecidos e celulas	-	-	-	-
06 Medicamentos	-	-	-	-
07 Orteses, proteses e materiais especiais	-	-	-	-
08 Acoes complementares da atencao a saude	-	-	-	-
09	-	-	-	-
Procedimentos para Ofertas de Cuidados Integrados"	-	-	-	-
<b>Total</b>	<b>14.068</b>	-	-	-

Fonte: Sistema de Informações Ambulatoriais do SUS (SIA/SUS) e Sistema de Informações Hospitalares do SUS (SIH/SUS)

Data da consulta: 26/11/2025.

#### 4.5. Produção de Assistência Farmacêutica

---

Esse item refere-se ao componente especializado da assistência farmacêutica, sob gestão da esfera estadual.  
Portanto, não há produção sob gestão municipal.

#### 4.6. Produção de Vigilância em Saúde por Grupo de Procedimentos

---

Não há informações cadastradas para o período  
Data da consulta: 26/11/2025.

- Análises e Considerações sobre Dados da Produção de Serviços no SUS  
não houve discrepância no período.

## 5. Rede Física Prestadora de Serviços ao SUS

### 5.1. Por tipo de estabelecimento e gestão

A disponibilização dos dados do SCNES, no DGMP, depende do prazo de publicação pelo DRAC/SAES.

Período 12/2024

Rede física de estabelecimentos de saúde por tipo de estabelecimentos				
Tipo de Estabelecimento	Dupla	Estadual	Municipal	Total
POLO ACADEMIA DA SAUDE	0	0	1	1
POSTO DE SAUDE	0	0	5	5
CENTRAL DE GESTAO EM SAUDE	0	0	1	1
CENTRO DE SAUDE/UNIDADE BASICA	0	0	2	2
<b>Total</b>	<b>0</b>	<b>0</b>	<b>9</b>	<b>9</b>

Observação: Os dados apresentados referem-se ao número de estabelecimentos de saúde públicos ou prestadores de serviços ao SUS

Fonte: Cadastro Nacional de Estabelecimentos de Saúde (CNES)

Data da consulta: 18/08/2025.

### 5.2. Por natureza jurídica

Período 12/2024

Rede física de estabelecimentos de saúde por natureza jurídica				
Natureza Jurídica	Municipal	Estadual	Dupla	Total
<b>ADMINISTRACAO PUBLICA</b>				
MUNICIPIO	9	0	0	9
<b>Total</b>	<b>9</b>	<b>0</b>	<b>0</b>	<b>9</b>

Observação: Os dados apresentados referem-se ao número de estabelecimentos de saúde públicos ou prestadores de serviços ao SUS

Fonte: Cadastro Nacional de Estabelecimentos de Saúde (CNES)

Data da consulta: 18/08/2025.

### 5.3. Consórcios em saúde

O ente não está vinculado a consórcio público em saúde

- Análises e Considerações sobre Rede Física Prestadora de Serviços ao SUS sem considerações.

## 6. Profissionais de Saúde Trabalhando no SUS

A disponibilização dos dados do SCNES, no DGMP, depende do prazo de publicação pelo DRAC/SAES.

Período 02/2024

Postos de trabalho ocupados, por ocupação e forma de contratação						
Adm. do Estabelecimento	Formas de contratação	CBOs médicos	CBOs enfermeiro	CBOs (outros) nível superior	CBOs (outros) nível médio	CBOs ACS
Pública (NJ grupo 1)	Bolsistas (07)	1	0	0	0	0
	Estatutários e empregados públicos (0101, 0102)	1	5	10	26	6
Postos de trabalho ocupados, por Contrato Temporário e Cargos em Comissão						
Adm. do Estabelecimento	Formas de contratação	CBOs médicos	CBOs enfermeiro	CBOs (outros) nível superior	CBOs (outros) nível médio	CBOs ACS
Pública (NJ grupo 1)	Contratos temporários e cargos em comissão (010301, 010302, 0104)	2	0	10	12	2

Fonte: Cadastro Nacional de Estabelecimentos de Saúde (CNES)

Data da consulta: 19/02/2026.

Postos de trabalho ocupados, por ocupação e forma de contratação						
Adm. do Estabelecimento	Formas de contratação	2020	2021	2022	2023	
Pública (NJ grupo 1)	Bolsistas (07)	0	0	1	1	
	Estatutários e empregados públicos (0101, 0102)	58	52	55	60	
Postos de trabalho ocupados, por Contrato Temporário e Cargos em Comissão						
Adm. do Estabelecimento	Formas de contratação	2020	2021	2022	2023	
Pública (NJ grupo 1)	Contratos temporários e cargos em comissão (010301, 010302, 0104)	25	24	30	29	

Fonte: Cadastro Nacional de Estabelecimentos de Saúde (CNES)

Data da consulta: 19/02/2026.

- Análises e Considerações sobre Profissionais de Saúde Trabalhando no SUS todos os dados estavam de acordo com o sistema de informações cnes.

## 7. Programação Anual de Saúde - PAS

### 7.1. Diretrizes, objetivos, metas e indicadores

**DIRETRIZ Nº 1 - Garantia do acesso da população a serviços de qualidade, com equidade e em tempo adequado ao atendimento das necessidades de saúde, com ênfase nas áreas e populações de maior vulnerabilidade, mediante a adequação do perfil das unidades de saúde da rede pública municipal. Garantia do acesso aos serviços de saúde de qualidade, mediante aprimoramento da Política Nacional da Atenção Básica.**

<b>OBJETIVO Nº 1 .1 - Ampliar o acesso e fortalecer a atenção básica, com ênfase na Atenção Primária à Saúde</b>									
Descrição da Meta	Indicador para monitoramento e avaliação da meta	Unidade de medida	Ano - Linha-Base	Linha-Base	Meta Plano(2022-2025)	Meta 2024	Unidade de medida - Meta	Resultado Anual	% meta alcançada da PAS
1. Adquirir ou locar ambulâncias	Nº de veículos adquiridos/locados	0			8	2	Número	2,00	100,00
Ação Nº 1 - -Licitar compra ou aquisição									
Ação Nº 2 - -Cadastrar proposta de emenda parlamentar, quando for recurso federal									
Ação Nº 3 - -Assinar contrato, quando for locação									
Ação Nº 4 - Disponibilizar a ambulância no serviço									
Ação Nº 5 - Manter em bom estado de conservação									
2. Manter a cobertura populacional estimada pelas equipes de Atenção Básica	Cobertura alcançada	0			100,00	100,00	Percentual	100,00	100,00
Ação Nº 1 - Ampliar a quantidade de atendimentos									
Ação Nº 2 - -Realizar atendimentos fora das Unidades de Saúde por meio de visitas domiciliares e coletividade									
Ação Nº 3 - Estender horário de trabalho, quando necessário									
Ação Nº 4 - -Promover atividades em áreas remotas									
3. Ampliar a disponibilização de internet nas Unidades de Saúde	Unidades de saúde com o serviço	0			100,00	Não programada	Percentual		
4. Ampliar cobertura do acompanhamento das condicionalidades de saúde do programa Bolsa Família	Cobertura alcançada	0			94,00	92,00	Percentual	92,00	100,00
Ação Nº 1 - Gerar Mapas de acompanhamento por equipe									
Ação Nº 2 - Disponibilizar os Mapas para os ACS									
Ação Nº 3 - -ACS devem realizar a visita para colher os dados solicitados									
Ação Nº 4 - ACS devem repassar os dados solicitados ao digitador									
Ação Nº 5 - Digitador deve inserir as informações no sistema dentro do prazo									
5. Ampliar o número de unidades básicas de saúde com serviço de notificação contínua da violência doméstica, sexual e outras violências.	Percentual de unidades básicas ampliadas	0			100,00	Não programada	Percentual		
6. Manter a cobertura populacional pelas equipes de Saúde Bucal	Cobertura alcançada	0			100,00	100,00	Percentual	100,00	100,00
Ação Nº 1 - Orientar os profissionais de saúde a realizar busca ativa									
Ação Nº 2 - Realizar cronograma de atendimento									
Ação Nº 3 - Disponibilizar dias de atendimentos para grupos de riscos									
7. Construir, reformar e/ou ampliar as Unidades de Saúde	Nº de unidades de saúde	0			24	6	Número	6,00	100,00
Ação Nº 1 - -Identificar comunidade ou bairro que precisa de uma unidade de saúde									
Ação Nº 2 - -Identificar unidades que necessitam de reforma ou ampliação									
Ação Nº 3 - Cadastrar proposta de emenda parlamentar, quando o recurso for federal									
Ação Nº 4 - -Licitar e contratar o serviço									
Ação Nº 5 - Executar e finalizar o serviço									

8. Contratar empresa ou pessoa física especializada em serviço de buffet para auxílio nos eventos da atenção básica	Nº de empresas contratadas	0			4	1	Número	1,00	100,00
Ação Nº 1 - -Licitar ou Dispensar e contratar o serviço									
Ação Nº 2 - -Executar o serviço									
Ação Nº 3 - -Monitorar execução									
9. Contratar empresa ou prestador de serviço para manutenção dos aparelhos de ar-condicionado	Nº de empresas contratadas	0			4	1	Número	1,00	100,00
Ação Nº 1 - Licitar ou Dispensar e contratar o serviço									
Ação Nº 2 - -Executar o serviço									
Ação Nº 3 - -Monitorar execução									
10. Contratar empresa ou prestador de serviço para realizar capacitações, cursos e treinamentos com os profissionais	Nº de empresas contratadas	0			4	1	Número	1,00	100,00
Ação Nº 1 - Licitar ou Dispensar e contratar o serviço									
Ação Nº 2 - -Elaborar Termo de Referência									
Ação Nº 3 - -Elaborar Cronograma dos Cursos									
Ação Nº 4 - -Executar o serviço									
Ação Nº 5 - Monitorar execução									
11. Contratar empresa para manutenção dos equipamentos odontológicos e médico-hospitalar	Nº de empresas contratadas	0			4	1	Número	1,00	100,00
Ação Nº 1 - Licitar ou Dispensar e contratar o serviço									
Ação Nº 2 - -Executar o serviço									
Ação Nº 3 - Monitorar execução									
12. Contratar empresa para recolher o lixo biológico	Nº de empresas contratadas	0			4	1	Número	1,00	100,00
Ação Nº 1 - -Licitar ou Dispensar e contratar o serviço									
Ação Nº 2 - -Executar o serviço									
Ação Nº 3 - -Monitorar execução									
13. Contratar empresa que forneça equipamentos de impressão e recarga de cartuchos	Nº de empresas contratadas	0			4	1	Número	1,00	100,00
Ação Nº 1 - -Executar o serviço									
Ação Nº 2 - -Licitar ou Dispensar e contratar o serviço									
Ação Nº 3 - Monitorar execução									
14. Contratar profissionais de saúde para comporem o quadro das unidades de saúde conforme necessidade	Percentual de profissionais contratados	0			100,00	100,00	Percentual	100,00	100,00
Ação Nº 1 - Realizar levantamento de demanda									
Ação Nº 2 - -Identificar necessidades das unidades de saúde									
Ação Nº 3 - Solicitar contratação na secretaria municipal de administração									
15. Desenvolver ações estratégicas com as equipes de saúde	Nº de ações estratégicas desenvolvidas	0			24	6	Número	6,00	100,00
Ação Nº 1 - -Identificar fragilidades nos serviços									
Ação Nº 2 - -Realizar levantamento situacional das problemáticas de saúde									
Ação Nº 3 - Identificar os públicos-alvo das ações									
Ação Nº 4 - Desenvolver: palestras e/ou mobilização social									
Ação Nº 5 - -Disponer recursos materiais									

16. Equipar com material permanente as Unidades de Saúde e a Secretaria	Nº de equipes equipadas	0			6	1	Número	1,00	100,00
Ação Nº 1 - Identificar demanda conforme unidade de saúde									
Ação Nº 2 - Adquirir material permanente e não duráveis por meio de licitação ou dispensa, após contratação do serviço									
Ação Nº 3 - Distribuir nas unidades de saúde									
17. Fornecer camisas aos profissionais envolvidos nas campanhas	Percentual de profissionais	0			100,00	100,00	Percentual	100,00	100,00
Ação Nº 1 - -Identificar quantitativo de trabalhadores conforme unidade de lotação									
Ação Nº 2 - Adquirir as camisas por meio de licitação ou dispensa, após contratação do serviço									
Ação Nº 3 - -Distribuir as camisas conforme demanda									
18. Fornecer fardamento aos ACS e ACE	Percentual de fardamento fornecido	0			100,00	100,00	Percentual	100,00	100,00
Ação Nº 1 - -Identificar quantitativo de trabalhadores conforme unidade de lotação									
Ação Nº 2 - -Adquirir os fardamento por meio de licitação ou dispensa, após contratação do serviço									
Ação Nº 3 - Distribuir fardamento conforme demanda									
19. Implantar o prontuário eletrônico nas Unidades de Saúde	Percentual de prontuário implantado	0			100,00	0,00	Percentual	0	0
Ação Nº 1 - Implantar o prontuário eletrônico nas Unidades de Saúde									
20. Implantar o serviço de almoxarifado informatizado	Serviço implantado	0			1	0	Número	0	0
Ação Nº 1 - Implantar o serviço de almoxarifado informatizado									
21. Locar veículos para transportar os profissionais para realizar atendimentos e auxiliar nos deslocamentos das unidades de saúde	Nº de veículos locados	0			8	2	Número	2,00	100,00
Ação Nº 1 - Licitar ou dispensar o serviço, que após contratação, deverá executá-lo									
Ação Nº 2 - -Monitorar a execução									
22. Locar veículos para transportar os usuários do SUS para realizarem atendimento fora e dentro do município	Nº de veículos locados	0			4	1	Número	1,00	100,00
Ação Nº 1 - Cadastrar os usuários que realizam tratamento fora e dentro do município									
Ação Nº 2 - Licitar ou dispensar o serviço, que após contratação, deverá executá-lo									
Ação Nº 3 - -Monitorar a execução									
23. Realizar ação coletiva de escovação dental supervisionada	Nº de ações realizadas	0			8	2	Número	2,00	100,00
Ação Nº 1 - Inserir atividade no cronograma de saúde bucal									
Ação Nº 2 - -Adquirir kit de higiene bucal (escova, creme e fio dental) para serem distribuídos nas ações									
24. Realizar ação estratégica para acolhimento da população LGBTQI	Nº de ações realizadas	0			4	1	Número	1,00	100,00
Ação Nº 1 - -Realizar educação em saúde com os usuários sobre combate a homofobia									
Ação Nº 2 - Inserir representação dessa população no conselho municipal de saúde									
Ação Nº 3 - Manter o acesso aos serviços de saúde de forma igualitária a todas as pessoas									
Ação Nº 4 - Elaborar Plano de Ação para prevenir e combater as doenças que mais acometem a população LGBTQI+									
Ação Nº 5 - -Orientar os profissionais quanto a utilização dessa Política									
Ação Nº 6 - Divulgar a implantação da Política nas redes sociais e dependências das unidades de saúde									
25. Realizar ações de saúde de combate e prevenção a COVID-19	Nº de ações realizadas	0			16	4	Número	4,00	100,00
Ação Nº 1 - realizar ação									
26. Realizar ações do Programa Saúde na Escola	Nº de ações realizadas	0			52	13	Número	13,00	100,00

Ação Nº 1 - -Instituir Grupo de Trabalho articulado com a secretaria municipal de educação									
Ação Nº 2 - Solicitar calendário escolar									
Ação Nº 3 - Elaborar cronograma de ações, considerando os eixos e a unidade escolar									
Ação Nº 4 - -Executar em todas as unidades escolares aderidas ao programa as ações com as temáticas Aedes aegypti e COVID-19									
Ação Nº 5 - Disponibilizar materiais necessários a realização das ações									
27. Realizar campanhas de conscientização, prevenção e do diagnóstico precoce de doenças com alta incidência de mortalidade entre homens e mulheres	Nº de campanhas realizadas	0			8	2	Número	2,00	100,00
Ação Nº 1 - Listar as principais causas de mortalidade entre homens e mulheres nos municípios de Poço Redondo									
Ação Nº 2 - Realizar palestras sobre as principais causas									
Ação Nº 3 - -Confeccionar panfletos, folder, cartazes, banner e faixas com as temáticas e distribuí-los nas unidades de saúde									
Ação Nº 4 - -Definir dia 12 para discutir e reservar atendimento para essas causas									
28. Realizar manutenção de jardinagem nas unidades de saúde/secretaria	Nº de manutenções realizadas	0			20	5	Número	0	0
Ação Nº 1 - -Identificar as unidades que precisam do serviço									
Ação Nº 2 - -Planejar ea execução do serviço									
29. Realizar reparo e manutenção nos equipamentos das unidades de saúde	manutenções e reparos realizados	0			8	2	Número	2,00	100,00
Ação Nº 1 - -Identificar equipamentos por unidade de saúde									
Ação Nº 2 - -Licitar ou Dispensar o serviço, que após contratação deve ser executado									
Ação Nº 3 - -Monitorar a execução									
30. Reduzir a proporção de gravidez na adolescência entre as faixas etárias de 10 a 19 anos	Proporção reduzida	0			30,00	25,00	Percentual	25,00	100,00
Ação Nº 1 - Realizar educação em saúde sobre métodos contraceptivos com os adolescentes									
Ação Nº 2 - Realizar educação em saúde com os pais sobre sexo e sexualidade									
Ação Nº 3 - Disponibilizar métodos contraceptivos nas unidades de saúde									
31. Reduzir internações por causas sensíveis à atenção básica	Percentual de internações reduzidas	0			30,00	20,00	Percentual	20,00	100,00
Ação Nº 1 - Manter a distribuição de medicamentos necessários para tratar as doenças crônicas dos usuários									
Ação Nº 2 - -Acompanhar se o usuário realiza o tratamento conforme indicação, regularmente									
Ação Nº 3 - Manter acompanhamento regular dos usuários com diagnóstico de alguma doença crônica									
Ação Nº 4 - Solicitar exames laboratoriais 01 vez/ano para o usuário com diagnóstico de alguma doença crônica									
32. Ampliar o número de equipes de saúde	Nº de equipes de saúde ampliadas	0			1	0	Número	0	0
Ação Nº 1 - Ampliar o número de equipes de saúde									
33. mplementar as ações do NASF com novos temas e formação de grupos para acompanhamentos nas unidades básicas de saúde	Percentual de ações do NASF implementadas	0			100,00	100,00	Percentual	100,00	100,00
Ação Nº 1 - Identificar fatores fragilizados que interferem na qualidade assistencial									
Ação Nº 2 - Identificar necessidades da assistência									
Ação Nº 3 - -Propor temas de formação									
Ação Nº 4 - Capacitar profissionais									
34. Manter nas Unidades de Saúde as fichas de cadastro do e-SUS e realizar o envio ao Ministério da Saúde, através do prontuário eletrônico	Percentual de unidades de saúde	0			100,00	100,00	Percentual	100,00	100,00
Ação Nº 1 - Disponibilizar pastas arquivos									
Ação Nº 2 - Organizar instrumentos em estantes									

Ação Nº 3 - -Orientar profissionais									
Ação Nº 4 - Disponibilizar recursos materiais para execução das ações									
35. Manter as equipes de saúde pactuadas no PSE e realizar as ações estabelecidas pelo programa, anualmente, nas unidades escolares pactuadas na adesão	Percentual de equipes de saúde	0			100,00	100,00	Percentual	100,00	100,00
Ação Nº 1 - Disponibilizar recursos materiais para execução das ações									
Ação Nº 2 - -Elaborar plano de ação estratégico ao programa									
Ação Nº 3 - Disponibilizar recursos materiais para execução das ações									
36. Fortalecer o trabalho em rede, visando a promoção e prevenção a saúde	Percentual realizado	0			100,00	100,00	Percentual	100,00	100,00
Ação Nº 1 - -Manter o trabalho por meio de integração dos sistemas de informações									
Ação Nº 2 - Manter os sistemas de informações atualizados									
Ação Nº 3 - Capacitar os profissionais quanto a utilização dos sistemas									
37. Atingir as metas pelas equipes de saúde orientadas pelas ações do Programa Ministerial Previne Brasil	Percentual de metas atingidas	0			100,00	100,00	Percentual	100,00	100,00
Ação Nº 1 - -Implantar plano de ação									
Ação Nº 2 - Estabelecer cronograma assistencial									
Ação Nº 3 - -Monitorar os indicadores									
<b>OBJETIVO Nº 1.2 - Prevenir e deter o avanço da obesidade infantil e contribuir para a melhoria de saúde e bem-estar das crianças</b>									
Descrição da Meta	Indicador para monitoramento e avaliação da meta	Unidade de medida	Ano - Linha-Base	Linha-Base	Meta Plano(2022-2025)	Meta 2024	Unidade de medida - Meta	Resultado Anual	% meta alcançada da PAS
1. Disponibilizar carga horária para que os profissionais da atenção primária a saúde do município que atuam na prevenção da obesidade infantil realizem pelo menos 01 capacitação ou curso por ano oferecido pelo Ministério da Saúde a temática	Nº de capacitações realizadas	Percentual			100,00	100,00	Percentual	100,00	100,00
Ação Nº 1 - -Identificar profissionais de saúde conforme cargo local de atuação									
Ação Nº 2 - Distribuir vagas nos cursos considerando a unidade de lotação									
Ação Nº 3 - Disponibilizar recursos necessários a participação dos profissionais nas capacitações ou curso									
2. Monitorar o estado nutricional das crianças e adolescentes por equipe de saúde	Nº de crianças	Percentual			100,00	100,00	Percentual	100,00	100,00
Ação Nº 1 - - Identificar crianças e adolescentes									
Ação Nº 2 - - Criar rotina de acompanhamento									
3. Monitorar o estado nutricional das gestantes por equipe de saúde	Nº de gestantes Percentual de gestantes monitoradas	Percentual			100,00	100,00	Percentual	100,00	100,00
Ação Nº 1 - - Identificar gestantes									
Ação Nº 2 - - Criar rotina de acompanhamento									
4. Realizar audiência pública, junto ao poder legislativo, para discussão sobre prevenção da obesidade infantil	Nº de audiência pública realizadas	Número			4	1	Número	1,00	100,00
Ação Nº 1 - -Solicitar ao poder legislativo espaço e mediação da audiência pública									
Ação Nº 2 - Divulgar nas redes sociais e dependências das unidades de saúde									
Ação Nº 3 - Dispor recursos necessários para realização do evento									

5. Realizar divulgação da rede de apoio de proteção da alimentação adequada e saudável (PAAS) e de atividades físicas no município nas redes sociais, emissoras de rádio e nas unidades de saúde quadrimestralmente	Nº de ações realizadas	Número			12	3	Número	3,00	100,00
Ação Nº 1 - Divulgar nas redes sociais e dependências das unidades de saúde									
Ação Nº 2 - -Elabora material educativo									
6. Realizar educação em saúde para prevenção da obesidade infantil	Nº de ações realizadas	Número			8	2	Número	2,00	100,00
Ação Nº 1 - Palestras									
Ação Nº 2 - - Mobilização social									
7. Realizar inspeções sanitárias nos estabelecimentos municipais de produção, comercialização e consumo de alimentos para evitar exposição da saúde a Risco	Realizar inspeções sanitárias nos estabelecimentos municipais de produção, comercialização e consumo de alimentos para evitar exposição da saúde a Risco	Percentual			100,00	100,00	Percentual	100,00	100,00
Ação Nº 1 - - Realizar inspeção									
Ação Nº 2 - - Realizar educação em saúde com os trabalhadores dos estabelecimentos									
Ação Nº 3 - - Orientar agentes fiscais									
8. Realizar manejo do ganho de peso excessivo, do diabetes gestacional e hipertensão induzida pela gravidez nas Unidades Básicas de Saúde	Nº de unidades de saúde Percentual de unidades de saúde	Percentual			100,00	100,00	Percentual	100,00	100,00
Ação Nº 1 - -Identificar gestantes por equipe de saúde									
Ação Nº 2 - -Identificar gestantes que apresentaram complicações									
Ação Nº 3 - Dar continuidade ao monitoramento do pré-natal									
Ação Nº 4 - Encaminhar gestantes para o serviço de referência									
9. Reduzir o índice de obesidade infantil	Nº de obesos Percentual de crianças obesas	Percentual			25,00	20,00	Percentual	20,00	100,00
Ação Nº 1 - - Identificar as crianças obesas									
Ação Nº 2 - - Realizar consultas e acompanhamentos com os casos identificados									
<b>OBJETIVO Nº 1 .3 - Fortalecer e ampliar as ações de prevenção, detecção precoce e tratamento oportuno do câncer de mama e do colo de útero.</b>									
Descrição da Meta	Indicador para monitoramento e avaliação da meta	Unidade de medida	Ano - Linha-Base	Linha-Base	Meta Plano(2022-2025)	Meta 2024	Unidade de medida - Meta	Resultado Anual	% meta alcançada da PAS
1. Ampliar a razão de exames de mamografia em mulheres de 50 a 69 anos de idade	Razão de exames realizados	Razão			1,00	0,90	Razão	0,90	100,00
Ação Nº 1 - Identificar as mulheres com idade preconizada									
Ação Nº 2 - Identificar as mulheres que não realizam o exame há 2 anos									
Ação Nº 3 - Realizar mutirão de mamografia									
2. Ampliar a razão de mulheres na faixa etária de 25 a 64 anos com um exame citopatológico a cada três anos, após dois exames consecutivos normais a cada intervalo de um ano	Razão de exames realizados	Razão			1,30	1,20	Razão	1,20	100,00
Ação Nº 1 - -Identificar as mulheres com idade preconizada									
Ação Nº 2 - -Identificar as mulheres que não realizam o exame há 3 anos									
Ação Nº 3 - -Identificar as mulheres que não realizam o exame há 3 anos									

3. Realizar campanhas de combate e prevenção do câncer de mama e colo do útero	Nº de campanhas realizadas	Número			8	2	Número	2,00	100,00
Ação Nº 1 - -Identificar as mulheres que não realizam o exame há 3 anos									
Ação Nº 2 - -Disponibilizar recursos materiais									
Ação Nº 3 - Realizar divulgação									
4. Realizar exames preventivos e procedimentos que minimize ou reduza o índice de novos casos de câncer de mama e do colo do útero nas unidades básicas de saúde	Nº de unidades de saúde Percentual de unidades de saúde	Percentual			100,00	100,00	Percentual	100,00	100,00
Ação Nº 1 - -Identificar as mulheres com idade preconizada									
Ação Nº 2 - -Identificar as mulheres que não realizam o exame há 3 anos									
Ação Nº 3 - -Identificar as mulheres que não realizam o exame há 2 anos									
Ação Nº 4 - Manter na agenda das equipes a realização do exame citopatológico									
Ação Nº 5 - -Realizar mutirão de mamografia									

#### DIRETRIZ Nº 2 - Atenção à Saúde Mental no contexto dos serviços em rede

<b>OBJETIVO Nº 2 .1 - Promover atenção à Saúde Mental para pessoas com sofrimento ou transtorno mental e com necessidades decorrentes do uso do crack, álcool e outras drogas.</b>									
Descrição da Meta	Indicador para monitoramento e avaliação da meta	Unidade de medida	Ano - Linha-Base	Linha-Base	Meta Plano(2022-2025)	Meta 2024	Unidade de medida - Meta	Resultado Anual	% meta alcançada da PAS
1. Contratar consultas em psiquiatria para atender as unidades de saúde	Percentual de unidades de saúde que realizam atendimento psiquiátrico	Percentual			100,00	100,00	Percentual	100,00	100,00
Ação Nº 1 - -Identificar necessidade									
Ação Nº 2 - -Solicitar o serviço									
Ação Nº 3 - Realizar agenda de atendimento									
2. Realizar diagnóstico sobre a situação de saúde mental dos pacientes atendidos no município	Nº de diagnósticos realizados	Número			4	1	Número	1,00	100,00
Ação Nº 1 - -Orientar profissionais de saúde									
Ação Nº 2 - Solicitar dado dos sistemas de informações									
Ação Nº 3 - Realizar reuniões para discussões									
3. Proporcionar aos profissionais da área de saúde capacitação sobre a temática bem como prover meios para participação de eventos realizados pela RSM	Nº de capacitações realizadas	Número			12	3	Número	3,00	100,00
Ação Nº 1 - -Identificar necessidades									
Ação Nº 2 - -Elaborar cronograma									
Ação Nº 3 - -Incentivar profissionais									
4. Realizar ações de educação em saúde, principalmente contra as drogas utilizando mecanismos de impacto na sociedade;	Nº de ações realizadas	Número			8	2	Número	2,00	100,00
Ação Nº 1 - -Identificar necessidades									
Ação Nº 2 - -Elaborar cronograma									
Ação Nº 3 - Incentivar profissionais									
5. Implantar o programa de combate ao tabagismo, com equipe multidisciplinar e reuniões de grupos	Nº de programa implantado	Número			1	0	Número	0	0
Ação Nº 1 - Implantar o programa de combate ao tabagismo, com equipe multidisciplinar e reuniões de grupos									

6. Ampliar o número de atendimentos clínicos em saúde mental com profissionais de psicologia e psiquiatria	Nº de atendimentos clínicos realizados Percentual de atendimentos clínicos psiquiátricos	Percentual			25,00	20,00	Percentual	20,00	100,00
Ação Nº 1 - Organizar agenda									
Ação Nº 2 - -Contratar profissionais da área									
Ação Nº 3 - -Organizar fluxo									
7. Proporcionar melhor acesso do paciente em situação de risco psicossocial e/ou doença mental ao sistema de Saúde através de ações de saúde	Nº de ações realizadas	Número			8	2	Número	2,00	100,00
Ação Nº 1 - -Identificar necessidades									
Ação Nº 2 - -Elaborar cronograma									
Ação Nº 3 - -Incentivar profissionais									
8. Incluir as ações de saúde mental no NASF	Nº de ações em saúde mental Nº ações de saúde no NASF	Número			8	2	Número	2,00	100,00
Ação Nº 1 - -Identificar necessidades									
Ação Nº 2 - Incentivar profissionais									
Ação Nº 3 - -Elaborar cronograma									
9. Ampliar a assistência em Saúde Mental nas unidades de saúde	Nº de consultas em saúde mental Percentual de consultas em saúde mental	Percentual			100,00	100,00	Percentual	100,00	100,00
Ação Nº 1 - -Orientar profissionais									
Ação Nº 2 - -Realizar busca ativa									
Ação Nº 3 - -Elaborar cronograma de atividades									
10. Conscientizar as equipes de saúde quanto a importância das ações de Saúde Mental	Percentual de equipes conscientizadas	Percentual			100,00	0,00	Percentual	0	0
Ação Nº 1 - Conscientizar as equipes de saúde quanto a importância das ações de Saúde Mental									
11. Realizar ações de matriciamento com todas as modalidades de equipes de saúde em parceria com as secretarias de educação e assistência social	Nº de ações realizadas	Número			24	6	Número	6,00	100,00
Ação Nº 1 - -Instituir Grupo de Trabalho com membros da secretaria municipal de saúde, educação e assistência									
Ação Nº 2 - -Elaborar cronograma									
Ação Nº 3 - -Disponibilizar recursos necessários as ações de matriciamento									

**DIRETRIZ Nº 3 - Aprimorar a atenção integral à saúde da mulher e da criança, com ênfase nas áreas e populações de maior vulnerabilidade.**

**OBJETIVO Nº 3 .1 - Organizar a Rede de Atenção à Saúde Materna e Infantil no âmbito municipal para garantir acesso, acolhimento e resolutividade.**

Descrição da Meta	Indicador para monitoramento e avaliação da meta	Unidade de medida	Ano - Linha-Base	Linha-Base	Meta Plano(2022-2025)	Meta 2024	Unidade de medida - Meta	Resultado Anual	% meta alcançada da PAS
1. Alcançar a cobertura de gestantes que realizaram 6 ou mais consultas de pré- natal	Percentual de cobertura	Percentual			100,00	90,00	Percentual	90,00	100,00
Ação Nº 1 - Manter na agenda as consultas de pré-natal									
Ação Nº 2 - -Listar as gestantes por equipe e acompanhar a progressão das consultas									
Ação Nº 3 - -Disponibilizar recursos necessários durante a consulta: sonar, fita métrica, pinar, escalas, caderneta e outros									
2. Aumentar o percentual de parto normal	Nº de partos Percentual de parto normal	Percentual			80,00	78,00	Percentual	78,00	100,00
Ação Nº 1 - -Incentivar a gestante ao parto normal durante as consultas de pré-natal									

Ação Nº 2 - Reunir a coordenação de atenção básica com a gestão da maternidade de referência para discutir situações ou desdobramentos das parturientes de Graccho Cardoso									
3. Garantir o acesso a consulta e exames de pré-natal nas unidades de saúde	Percentual de unidades que ofertam o serviço	Percentual			100,00	100,00	Percentual	100,00	100,00
Ação Nº 1 - Manter a disponibilização de consultórios nas unidades de saúde									
Ação Nº 2 - -Manter a disponibilização de testes rápidos para HIV, Sífilis, Hep. B e Hep. C nas unidades de saúde									
4. Investigar os óbitos em mulheres em idade fértil (MIF)	Percentual de investigação	Percentual			100,00	100,00	Percentual	100,00	100,00
Ação Nº 1 - Criar planilha para monitoramento dos óbitos									
Ação Nº 2 - Disponibilizar fichas de investigação									
Ação Nº 3 - Realizar investigação e encaminhar ficha para digitação no sistema de informação de mortalidade									
5. Investigar os óbitos infantis e fetal	Percentual de investigação	Percentual			100,00	100,00	Percentual	100,00	100,00
Ação Nº 1 - -Realizar investigação e encaminhar ficha para digitação no sistema de informação de mortalidade									
Ação Nº 2 - -Criar planilha para monitoramento dos óbitos									
Ação Nº 3 - Disponibilizar fichas de investigação									
6. Investigar os óbitos maternos	Percentual de investigação	Percentual			100,00	100,00	Percentual	100,00	100,00
Ação Nº 1 - Criar planilha para monitoramento dos óbitos									
Ação Nº 2 - Realizar investigação e encaminhar ficha para digitação no sistema de informação de mortalidade									
Ação Nº 3 - -Disponibilizar fichas de investigação									
7. Realizar educação em saúde com as gestantes nas Unidades de Saúde	Nº de educação em saúde realizadas	Número			8	2	Número	2,00	100,00
Ação Nº 1 - Disponibilizar recursos necessários para realização das palestras									
Ação Nº 2 - Realizar palestra sobre alimentação e nutrição na gestação -Realizar palestra sobre a importância da amamentação									
8. Realizar consulta odontológica nas gestantes do município	Nº de consultas odontológicas realizadas Percentual de consultas odontológicas nas gestantes	Percentual			100,00	90,00	Percentual	90,00	100,00
Ação Nº 1 - -Incluir no cronograma mensal consultas de pré-natal na odontologia									
Ação Nº 2 - -Identificar as gestantes por equipe de saúde									
Ação Nº 3 - -Realizar busca ativa das gestantes que não comparecem a consulta									
9. Realizar testes de HIV nas gestantes do município	Nº de gestantes Percentual de gestantes que realizaram testagem para HIV	Percentual			100,00	90,00	Percentual	90,00	100,00
Ação Nº 1 - -Realizar busca ativa das gestantes que não comparecem a consulta									
Ação Nº 2 - -Elaborar planilha de acompanhamento gestacional -Manter a disponibilização de testes rápidos para HIV nas unidades de saúde									
Ação Nº 3 - -Oferecer o teste a gestante durante a consulta e conforme protocolo instituído									
10. Realizar testes de sífilis nas gestantes do município	Nº de gestantes Percentual de gestantes que realizaram testagem para Sífilis	Percentual			100,00	90,00	Percentual	90,00	100,00
Ação Nº 1 - Identificar as gestantes de acordo com a microárea									
Ação Nº 2 - -Elaborar planilha de acompanhamento gestacional -Manter a disponibilização de testes rápidos para Sífilis nas unidades de saúde									
Ação Nº 3 - -Oferecer o teste a gestante durante a consulta e conforme protocolo instituído									
11. Manter o número de casos de sífilis congênita em menores de um ano	Nº de casos de sífilis congênita em menores de um ano	Número			0	0	Número	0	0
Ação Nº 1 - Solicitar sorologia para VDRL durante a consulta de pré-natal e protocolo instituído									
Ação Nº 2 - Oferecer testagem rápida para Sífilis a gestante durante a consulta e protocolo instituído									
Ação Nº 3 - -Iniciar tratamento precocemente na gestante com exame positivo para sífilis									
Ação Nº 4 - Suspender a amamentação de puérperas e lactantes com diagnóstico de sífilis									
Ação Nº 5 - Realizar testagem na criança									

12. Manter o número de casos novos de aids em menores de 5 anos	Nº de casos novos de aids em menores de 5 anos	Número		0	0	Número	0	0
Ação Nº 1 - -Oferecer testagem rápida para HIV a gestante durante a consulta e protocolo instituído								
Ação Nº 2 - -Iniciar tratamento precocemente na gestante com exame positivo para HIV								
Ação Nº 3 - Suspender a amamentação de puérperas e lactantes com diagnóstico de HIV								
Ação Nº 4 - Solicitar sorologia para HIV durante a consulta de pré-natal e protocolo instituído								
Ação Nº 5 - -Realizar testagem na criança								
Ação Nº 6 - -Acompanhar as crianças com mãe soro positiva para HIV								
13. Reduzir o número de óbitos infantis	Nº de óbitos infantis	Número		1	0	Número	0	0
Ação Nº 1 - -Identificar os fatores de risco para mortalidade infantil								
Ação Nº 2 - -Realizar educação em saúde considerando os fatores de risco identificados								
Ação Nº 3 - -Acompanhar o estado nutricional e vacinal das crianças								
14. Reduzir o número maternos	Nº de óbitos materno	Número		0	0	Número	0	0
Ação Nº 1 - -Identificar os fatores de risco para mortalidade materna								
Ação Nº 2 - -Realizar educação em saúde considerando os fatores de risco identificados								
15. Reduzir os casos de infecções causadas pelo Aedes aegypti em gestantes	Percentual de infecções causadas pelo Aedes aegypti	Percentual		100,00	96,00	Percentual	96,00	100,00
Ação Nº 1 - -Identificar as gestantes por equipe de saúde								
Ação Nº 2 - -Adquirir repelentes								
Ação Nº 3 - -Disponibilizar repelente nas unidades de saúde para que seja ofertado as gestantes								
16. Tratar as gestantes com sífilis	Nº de gestantes com sífilis Percentual de gestantes tratadas com sífilis	Percentual		100,00	100,00	Percentual	100,00	100,00
Ação Nº 1 - -Iniciar tratamento precocemente								
Ação Nº 2 - Acompanhar as gestantes com diagnóstico de sífilis para manter assiduidade no tratamento								
Ação Nº 3 - Disponibilizar penicilina cristalina ou procaína nas unidades de saúde								

#### **DIRETRIZ Nº 4 - Fortalecimento da atenção integral à saúde da pessoa idosa, da pessoa com deficiência e dos portadores de doenças crônicas**

<b>OBJETIVO Nº 4 .1 - Melhoria das condições de saúde mediante qualificação da gestão e das redes de atenção.</b>									
Descrição da Meta	Indicador para monitoramento e avaliação da meta	Unidade de medida	Ano - Linha-Base	Linha-Base	Meta Plano(2022-2025)	Meta 2024	Unidade de medida - Meta	Resultado Anual	% meta alcançada da PAS
1. Realizar educação em saúde na Academia da Saúde	Nº de educação em saúde realizadas	Número			12	3	Número	3,00	100,00
Ação Nº 1 - -Definir temas									
Ação Nº 2 - -Definir cronograma									
Ação Nº 3 - -Realizar divulgação									
Ação Nº 4 - -Promover recursos para realização da ação									
2. Implementar o programa HiperDia nas unidades de saúde	Percentual de unidades de saúde que realizam ações de HiperDia	Percentual			100,00	0,00	Percentual	0	0
Ação Nº 1 - Implementar o programa HiperDia nas unidades de saúde									
3. Reduzir o número de óbitos prematuros (30 a 69 anos) por Doenças Crônicas Não Transmissíveis (doenças do aparelho circulatório, câncer, diabetes e doenças respiratórias crônicas)	Nº de óbitos prematuros	Número			18	4	Número	4,00	100,00
Ação Nº 1 - -Acompanhar os usuários com diagnóstico de alguma doença crônica não transmissível									
Ação Nº 2 - Disponibilizar medicamentos necessários para o tratamento das doenças crônicas não transmissíveis									

Ação Nº 3 - -Realizar exames laboratoriais 01 vez/ano ou conforme necessidade nos usuários com diagnóstico de alguma doença crônica não transmissível									
Ação Nº 4 - -Identificar as principais causas de mortalidade									
4. Acompanhar os pacientes com hipertensão e diabetes descompensados de cada área de abrangência	Percentual de pacientes com HAS ou DM acompanhados	Percentual			100,00	100,00	Percentual	100,00	100,00
Ação Nº 1 - Identificar usuários com diagnóstico de DM e HAS									
Ação Nº 2 - -Monitorar esses usuários									
Ação Nº 3 - Realizar busca ativa									
5. Criar linha de cuidado a saúde do Idoso com apoio multiprofissional que será utilizado nos próximos anos	Nº de plano de ação de cuidado da pessoa idosa	Número			1	0	Número	0	0
Ação Nº 1 - Criar linha de cuidado a saúde do Idoso com apoio multiprofissional que será utilizado nos próximos anos									
6. Aferir a pressão arterial dos usuários com diagnósticos de Hipertensão Arterial Sistêmica	Percentual de pacientes com HAS que aferiram a pressão	Percentual			100,00	90,00	Percentual	90,00	100,00
Ação Nº 1 - Identificar os usuários com diagnósticos de Hipertensão Arterial Sistêmica									
Ação Nº 2 - -Cadastrar os usuários com diagnósticos de Hipertensão Arterial Sistêmica									
Ação Nº 3 - Manter consultas agendadas a esses usuários									
Ação Nº 4 - Realizar aferição da PA durante as consultas e outros procedimentos realizados dentro e fora da unidade pelos profissionais de saúde									
7. Solicitar e Avaliar exame Hemoglobina Glicada nos usuários com diagnóstico de Diabetes Mellitus	Percentual de pacientes com DM que foi avaliado o exame hemoglobina glicada	Percentual			100,00	90,00	Percentual	90,00	100,00
Ação Nº 1 - Identificar os usuários com diagnósticos de Diabetes Mellitus -Cadastrar os usuários com diagnósticos de Diabetes Mellitus									
Ação Nº 2 - Manter consultas agendadas a esses usuários									
Ação Nº 3 - Durante a consulta solicitar o exame hemoglobina glicada									
8. Capacitar continuamente os técnicos em relação às especificidades da saúde do idoso	Percentual de técnicos capacitados	Percentual			100,00	100,00	Percentual	100,00	100,00
Ação Nº 1 - -Implantar oficinas									
Ação Nº 2 - -Definir cronograma									
Ação Nº 3 - -Estabelecer temas									
9. Atingir as metas de cobertura vacinal pactuadas	Percentual de alcance das metas de vacinação	Percentual			100,00	100,00	Percentual	100,00	100,00
Ação Nº 1 - -Realizar busca ativa									
Ação Nº 2 - -Divulgar campanhas									
Ação Nº 3 - Atualizar caderneta de vacinação									

**DIRETRIZ Nº 5 - Redução dos riscos e agravos a saúde da população e do trabalhador, por meio das ações de promoção e proteção com foco na prevenção das doenças crônicas não transmissíveis, acidentes e violência e no controle das doenças transmissíveis**

<b>OBJETIVO Nº 5 .1 - Fortalecer a promoção e a Vigilância em Saúde e saúde do trabalhador</b>									
Descrição da Meta	Indicador para monitoramento e avaliação da meta	Unidade de medida	Ano - Linha-Base	Linha-Base	Meta Plano(2022-2025)	Meta 2024	Unidade de medida - Meta	Resultado Anual	% meta alcançada da PAS
1. Adquirir ou Locar veículo para realização das ações de vigilância	Nº de veículos adquiridos ou locados	Número			4	1	Número	1,00	100,00
Ação Nº 1 - -Licitar ou dispensar o serviço, que após contratação, deverá executá-lo									
Ação Nº 2 - -Monitorar a execução									
2. Ampliar a cobertura de imóveis visitados para controle vetorial da dengue	Nº de imóveis Percentual de imóveis visitados	Percentual			84,00	83,00	Percentual	83,00	100,00
Ação Nº 1 - -Realizar mapeamento dos imóveis									

Ação Nº 2 - -Estabelecer metas de imóveis a receberem visitas por Agente de Combate as Endemias durante o ciclo									
Ação Nº 3 - -Monitorar visitas realizadas pelos Agente de Combate as Endemias									
Ação Nº 4 - Disponibilizar transporte para dá suporte durante as visitas									
Ação Nº 5 - -Disponibilizar recursos materiais de apoio as visitas									
3. Ampliar a proporção de análises realizada em amostras de água para consumo humano, quanto aos parâmetros coliformes totais, cloro residual e turbidez.	Proporção de análises realizadas	Percentual			90,00	80,00	Percentual	80,00	100,00
Ação Nº 1 - Solicitar os frascos coletores no LACEN									
Ação Nº 2 - Cumprir o cronograma proposto pela Secretaria de Estado da Saúde -Realizar a coleta da água, identificar e encaminhar para o LACEN									
Ação Nº 3 - -Cadastrar as amostras no GAL									
Ação Nº 4 - Cadastrar resultados das amostras no SISAGUA									
4. Ampliar a proporção de examinados entre os contatos intradomiciliares registrados dos casos novos de hanseníase	Proporção de examinados de contratos intradomiciliares	Percentual			100,00	100,00	Percentual	100,00	100,00
Ação Nº 1 - -Identificar os usuários com diagnóstico de hanseníase									
Ação Nº 2 - Listar e acompanhar os contatos intradomiciliares dos usuários com diagnóstico de hanseníase									
Ação Nº 3 - Realizar avaliação da pele e testes de sensibilidade nos contatos intradomiciliares									
Ação Nº 4 - Avaliar o estado vacinal desses contatos com relação a vacina BCG									
5. Manter a cobertura das vacinas do calendário básico de vacinação para crianças	Percentual de crianças com vacinação em dias	Percentual			100,00	100,00	Percentual	100,00	100,00
Ação Nº 1 - -Identificar as crianças com idade de 0 a 6 meses, mantendo atualizada essa identificação									
Ação Nº 2 - -Acompanhar o estado vacinal dessas crianças									
Ação Nº 3 - -Realizar busca ativa dessas crianças									
Ação Nº 4 - -Manter o pedido dessas vacinas junto a Regional de Saúde									
Ação Nº 5 - Disponibilizar materiais e insumos necessários a realização desse procedimento									
6. Aumentar a proporção de cura de casos novos de tuberculose pulmonar bacilífera	Proporção de cura	Percentual			93,00	92,00	Percentual	92,00	100,00
Ação Nº 1 - -Identificar os pacientes com diagnósticos de tuberculose pulmonar bacilífera									
Ação Nº 2 - -Encaminhar esses pacientes para o CEMAR									
Ação Nº 3 - -Monitorar o tratamento desses pacientes									
7. Aumentar a proporção de cura nas coortes de casos novos de hanseníase	Proporção de cura	Proporção			93,00	92,00	Proporção	92,00	100,00
Ação Nº 1 - -Identificar os pacientes com diagnósticos de hanseníase									
Ação Nº 2 - -Solicitar o blister de medicamentos para o tratamento desses pacientes									
Ação Nº 3 - Realizar primeira dosagem assistida de cada blister									
Ação Nº 4 - -Monitorar o tratamento desses pacientes									
8. Aumentar a proporção de registro de óbitos com causa básica definida	Proporção de óbitos com causa básica definida	Proporção			98,00	98,00	Proporção	98,00	100,00
Ação Nº 1 - -Orientar os profissionais quanto ao preenchimento da DO									
Ação Nº 2 - Orientar os profissionais quanto a importância de definir a causa básica na DO									
Ação Nº 3 - Avaliar o prontuário do paciente que veio a óbito durante o preenchimento da DO									
9. Encerrar em até 60 dias a partir da data da notificação as doenças compulsórias imediatas registradas no Sistema de Informações sobre Agravos de Notificação (SINAN)	Percentual de notificações encerradas em 60 dias	Percentual			100,00	100,00	Percentual	100,00	100,00
Ação Nº 1 - -Orientar os profissionais a manter a identificação de pacientes com sinais e sintomas de doenças de notificações compulsória imediata									
Ação Nº 2 - Preencher a ficha de notificação e encerrá-la antes de 60 dias									
Ação Nº 3 - -Encaminhar para o setor de vigilância para inserir a notificação no sistema									
Ação Nº 4 - Criar planilha para acompanhamento das notificações									

10. Garantir a cobertura vacinal antirrábica dos cães	Nº de cães Percentual de cães vacinados	Índice			86,00	84,00	Índice	84,00	100,00
Ação Nº 1 - -Identificar quantitativo de cães									
Ação Nº 2 - Solicitar vacina na Secretaria de Estado da Saúde									
Ação Nº 3 - Disponibilizar recursos e materiais para realização da campanha									
Ação Nº 4 - -Realizar dia 2D2 de vacinação									
11. Garantir a realização de exames anti-HIV nos casos novos de tuberculose	Nº de ações realizadas	Percentual			100,00	100,00	Percentual	100,00	100,00
Ação Nº 1 - -Realizar testagem para HIV									
Ação Nº 2 - Identificar pacientes com diagnóstico de tuberculose									
Ação Nº 3 - -Solicitar sorologia para HIV									
12. Implementar o serviço de vigilância e atenção às violências	Nº de ações realizadas	Percentual			100,00	0,00	Percentual	0	0
Ação Nº 1 - implementar o serviço de vigilância e atenção às violências									
13. Manter a taxa de prevalência anual de hanseníase abaixo de 1/10.000	Taxa de prevalência	Número			0	0	Número	0	0
Ação Nº 1 - -Realizar educação em saúde para prevenir a hanseníase									
Ação Nº 2 - Elaborar material educativo para disponibilizar nas unidades de saúde									
Ação Nº 3 - Realizar divulgação nas redes sociais sobre hanseníase									
Ação Nº 4 - Realizar consultas direcionadas para avaliação da pele dos usuários									
14. Preencher as notificações de agravos o campo "ocupação" nos casos de doenças ou agravos relacionados ao trabalho	Percentual de notificações com o campo ocupação preenchidos	Percentual			100,00	100,00	Percentual	100,00	100,00
Ação Nº 1 - Orientar aos profissionais de saúde quanto ao preenchimento das notificações de doenças ou agravos relacionados ao trabalho									
Ação Nº 2 - -Conscientizar os profissionais e gestores das unidades de saúde quanto a importância do preenchimento do campo "ocupação" nas notificações de agravos									
15. Realizar campanha de combate as drogas	Nº de campanhas realizadas	Número			4	1	Número	1,00	100,00
Ação Nº 1 - -Orientar profissionais									
Ação Nº 2 - -Definir período									
Ação Nº 3 - -Realizar divulgação									
Ação Nº 4 - -Disponer de materiais para realização									
16. Realizar campanhas de vacinação	Nº de campanhas realizadas	Número			8	2	Número	2,00	100,00
Ação Nº 1 - -Definir período									
Ação Nº 2 - -Orientar profissionais									
Ação Nº 3 - -Realizar divulgação									
Ação Nº 4 - -Disponer de materiais para realização									
17. Realizar campanhas de vigilância em saúde	Nº de campanhas realizadas	Número			8	2	Número	2,00	100,00
Ação Nº 1 - -Definir período									
Ação Nº 2 - -Orientar profissionais									
Ação Nº 3 - -Realizar divulgação									
Ação Nº 4 - -Disponer de materiais para realização									
18. Realizar ciclos com percentual mínimo de 80% dos imóveis visitados para controle da dengue	Nº de ciclos realizados	Número			24	6	Número	6,00	100,00
Ação Nº 1 - -Definir cronograma									
Ação Nº 2 - -Orientar profissionais									

Ação Nº 3 - Dispor de materiais para realização									
19. Manter o comitê municipal de enfrentamento de pandemias	Nº de comitê ativo	Número			4	1	Número	1,00	100,00
Ação Nº 1 - -Definar atividades do comitê									
Ação Nº 2 - Estabelecer horário de funcionamento									
20. Manter em 80% ou mais de salas de vacina com alimentação mensal das doses de vacinas aplicadas e da movimentação mensal de imunobiológicos, no sistema oficial de informação do Programa de Imunizações de dados individualizados, por residência	Percentual de alcance de cobertura vacinal	Percentual			80,00	80,00	Percentual	80,00	100,00
Ação Nº 1 - -Estruturar a sala de vacina									
Ação Nº 2 - Disponibilizar insumos imunobiológicos									
Ação Nº 3 - -Adequar o espaço									
Ação Nº 4 - Realizar manutenção da geladeira e ar-condicionado									
21. Manter as notificações de violência interpessoal e autoprovocada com o campo raça/cor preenchido com informação válida.	Percentual de notificações com campo de raça/cor preenchido	Percentual			95,00	95,00	Percentual	95,00	100,00
Ação Nº 1 - -Orientar profissionais									
Ação Nº 2 - -Disponibilizar recursos materiais									
Ação Nº 3 - Realizar a inserção dos dados no sistema de informação									
22. Implantar a sala de situação de arbovírus	Nº de salas implantadas	Número			48	12	Número	12,00	100,00
Ação Nº 1 - -Disponibilizar espaço físico									
Ação Nº 2 - -Dispor de equipamentos									
Ação Nº 3 - -Dispor materiais e recursos humanos									
Ação Nº 4 - Divulgar atividades									
23. Implementar a realização de teste rápido para diagnóstico da dengue seguindo critérios médicos de acordo com sinais e sintomas nas unidades de saúde	Nº de ações realizadas	Percentual			100,00	100,00	Percentual	100,00	100,00
Ação Nº 1 - -Capacitar profissionais									
Ação Nº 2 - -Divulgar a atividade									
Ação Nº 3 - -Solicitar insumo									
Ação Nº 4 - -Definir fluxo									
24. Implementar ações voltadas a Saúde do trabalhador, de modo a reduzir os riscos e agravos	Nº de ações realizadas	Número			16	4	Número	4,00	100,00
Ação Nº 1 - -Definir cronograma									
Ação Nº 2 - -Definir subtemas									
Ação Nº 3 - -Convocar trabalhadores									
Ação Nº 4 - -Realizar divulgação									
Ação Nº 5 - Disponibilizar recursos para realização da ação									
25. Realizar seminários/encontros educativos e intensificar as ações de Vigilância em Saúde na comunidade em parceria com a Atenção Básica	Nº de ações realizadas	Número			40	10	Número	10,00	100,00
Ação Nº 1 - Definir subtemas									
Ação Nº 2 - Definir cronograma									
Ação Nº 3 - Convocar trabalhadores									
Ação Nº 4 - Realizar divulgação									
Ação Nº 5 - Disponibilizar recursos para realização da ação									

26. Implementar serviço de Saúde do Trabalhador, com equipe técnica voltada para realização de ações de acompanhamento e prevenção de riscos	Nº de ações realizadas	Número			20	5	Número	5,00	100,00
Ação Nº 1 - Definir cronograma									
Ação Nº 2 - Definir subtemas									
Ação Nº 3 - Convocar trabalhadores									
Ação Nº 4 - Realizar divulgação									
Ação Nº 5 - Disponibilizar recursos para realização da ação									
27. Elaborar/atualizar o diagnóstico de situação de saúde do trabalhador no município	Nº de diagnósticos realizados	Número			4	1	Número	1,00	100,00
Ação Nº 1 - Realizar reunião									
Ação Nº 2 - Coletar dados nos sistemas de informações									
Ação Nº 3 - Listar ocupações atuantes no município									
Ação Nº 4 - Elaborar relatório									
28. Realizar o controle de zoonose por meio de ações de saúde	Nº de ações realizadas	Número	0	48		12	Número	12,00	100,00
Ação Nº 1 - Definir cronograma									
Ação Nº 2 - Definir subtemas									
Ação Nº 3 - Realizar divulgação									
Ação Nº 4 - Disponibilizar recursos para realização da ação									
29. Investigar todas as ocorrências de acidentes de trabalho graves, fatais e envolvendo crianças e adolescentes	Percentual de investigação	Percentual			100,00	100,00	Percentual	100,00	100,00
Ação Nº 1 - Notificar o acidente de trabalho									
Ação Nº 2 - Preencher o formulário CAT									
Ação Nº 3 - Acompanhar o caso clínico									

**OBJETIVO Nº 5 .2 - Aprimorar as ações de vigilância sanitária, para assegurar a proteção à saúde e o desenvolvimento sustentável do setor**

Descrição da Meta	Indicador para monitoramento e avaliação da meta	Unidade de medida	Ano - Linha-Base	Linha-Base	Meta Plano(2022-2025)	Meta 2024	Unidade de medida - Meta	Resultado Anual	% meta alcançada da PAS
1. Manter o percentual das análises realizadas em amostras de água para consumo humano	Percentual de análises realizadas	Percentual			66,77	66,77	Percentual	66,77	100,00
Ação Nº 1 - Solicitar os frascos coletores no LACEN									
Ação Nº 2 - Cumprir o cronograma proposto pela Secretaria de Estado da Saúde									
Ação Nº 3 - Realizar a coleta da água, identificar e encaminhar para o LACEN									
Ação Nº 4 - Cadastrar as amostras no GAL									
Ação Nº 5 - Cadastrar resultados das amostras no SISAGUA									
2. Realizar 100% das ações de Vigilância sanitária consideradas necessárias para o município	Nº de ações realizadas	Percentual			100,00	100,00	Percentual	100,00	100,00
Ação Nº 1 - Implantar guia de vigilância em saúde									
Ação Nº 2 - Monitorar as ações de vigilância									
Ação Nº 3 - Prever e prover recursos para execução das ações									
Ação Nº 4 - Capacitar os fiscais para desempenhar as atividades com foco nos indicadores de vigilância sanitária									

**DIRETRIZ Nº 6 - Garantia da assistência farmacêutica no âmbito do SUS**

**OBJETIVO Nº 6 .1 - Garantir o acesso aos medicamentos básicos**

Descrição da Meta	Indicador para monitoramento e avaliação da meta	Unidade de medida	Ano - Linha-Base	Linha-Base	Meta Plano(2022-2025)	Meta 2024	Unidade de medida - Meta	Resultado Anual	% meta alcançada da PAS
-------------------	--	-------------------	------------------	------------	-----------------------	-----------	--------------------------	-----------------	-------------------------

1. Aquisição de medicamento do RENAME	Percentual de aquisição	Percentual			86,00	84,00	Percentual	84,00	100,00
Ação Nº 1 - Encaminhar ao serviço de licitação relação de medicamentos									
Ação Nº 2 - Solicitar licitação									
Ação Nº 3 - Orientar os profissionais quanto a prescrição baseada no RENAME e REMUME									
2. Estruturar a farmácia da atenção básica e a central de armazenamento	Percentual de estruturação	Percentual			100,00	100,00	Percentual	100,00	100,00
Ação Nº 1 - Estruturar a farmácia da atenção básica e a central de armazenamento									
3. Implementar o sistema HORUS	Percentual de implantação	Percentual			100,00	100,00	Percentual	100,00	100,00
Ação Nº 1 - Manter a utilização do sistema									
Ação Nº 2 - Atualizar versões conforme disponibilização do Ministério da Saúde									
Ação Nº 3 - Inserir os dados dentro dos prazos indicados pelo sistema									
4. Realizar ações de promoção do uso racional de medicamentos	Nº de ações realizadas	Número			4	1	Número	1,00	100,00
Ação Nº 1 - Definir local e data para realização da ação									
Ação Nº 2 - Divulgar a ação nas redes sociais e dependências da unidade de saúde									
Ação Nº 3 - Elaborar material educativo para dar suporte durante a ação									
5. Implantar a REMUME	Nº de serviço implantado	Número			1	0	Número	0	0
Ação Nº 1 - Implantar a REMUME									
6. Garantir a manutenção Adequada de estoque mínimo de medicamentos para dispensação aos usuários, evitando o desabastecimento	Percentual de reposição de estoque	Percentual			100,00	100,00	Percentual	100,00	100,00
Ação Nº 1 - Realizar controle de estoque									
Ação Nº 2 - Implantar sistema de dispensação informatizado									
Ação Nº 3 - Elaborar cronograma de comprar									
7. Farmácias equipadas e estruturadas de acordo com boas práticas de armazenamento de medicamentos de Atingir 100% dos medicamentos Demandas Judiciais adquiridos em tempo adequado para o seu atendimento.	Percentual de farmácia equipada	Percentual			100,00	100,00	Percentual	100,00	100,00
Ação Nº 1 - Identificar as necessidades									
Ação Nº 2 - Realizar manutenção dos equipamentos									
Ação Nº 3 - Elaborar proposta de emendas para aquisição de equipamentos									
8. Praticar os preços de aquisição de medicamentos conforme Banco de Preços em Saúde (BPS)	Percentual de medicamentos conferidos no BPF	Percentual			100,00	100,00	Percentual	100,00	100,00
Ação Nº 1 - Realizar busca de preço no sistema BPS									
Ação Nº 2 - Realizar inserção de dados dos processos licitatórios no sistema									
Ação Nº 3 - Designar profissionais responsáveis para manusear o sistema									
Ação Nº 4 - Capacitar profissionais									
9. Atender as demandas judiciais de aquisição de medicamentos conforme Banco de Preço em Saúde	Percentual de demanda judicial atendida	Percentual			100,00	100,00	Percentual	100,00	100,00
Ação Nº 1 - Responder e atender as demandas judiciais em tempo oportuno									
Ação Nº 2 - Solicitar apoio na procuradoria jurídica do município									
Ação Nº 3 - Elaborar justificativas para atender as demandas									
10. Manter o vínculo de adesão ao Consórcio Intermunicipal do Vale do São Francisco - CONIVALES para compras compartilhadas de medicamentos, insumos e serviços de saúde	Nº de vínculo com o CONIVALES	Número			4	1	Número	1,00	100,00
Ação Nº 1 - Adquirir veículo									

Ação Nº 2 - Realizar manutenção do veículo
Ação Nº 3 - Elaborar planilha de controle de utilização do veículo

**DIRETRIZ Nº 7 - Garantia do apoio diagnóstico no âmbito do SUS**

**OBJETIVO Nº 7 .1 - Potencializar a assistência laboratorial visando a capacidade de resposta para rede municipal de atenção à saúde**

Descrição da Meta	Indicador para monitoramento e avaliação da meta	Unidade de medida	Ano - Linha-Base	Linha-Base	Meta Plano(2022-2025)	Meta 2024	Unidade de medida - Meta	Resultado Anual	% meta alcançada da PAS
1. Ampliar a oferta do teste rápido de HIV, sífilis, Hep. B e C nas unidades básicas de saúde	Percentual de unidades de saúde que realizam testes rápidos	Percentual			100,00	0,00	Percentual	0	0
Ação Nº 1 - Ampliar a oferta do teste rápido de HIV, sífilis, Hep. B e C nas unidades básicas de saúde									
2. Realizar teste de triagem (teste do pezinho) nas unidades de saúde	Percentual de unidades de saúde que realizam triagem neonatal	Percentual			100,00	100,00	Percentual	100,00	100,00
Ação Nº 1 - Realizar coleta nos primeiros 7 dias de vida									
Ação Nº 2 - Manter a realização de teste do pezinho em todas as unidades básicas de saúde									
Ação Nº 3 - Encaminhar amostra para análise antes de completar 15 dias pós coletar									
Ação Nº 4 - Apresentar o resultado para os responsáveis									
3. Manter os serviços: marcação de consultas e exames especializados, Regulação e TFD	Nº de serviços realizados	Número			16	4	Número	4,00	100,00
Ação Nº 1 - Assegurar nos planos de ações os serviços									
4. Manter a pactuação com o Consórcio Intermunicipal de Saúde do Vale do São Francisco - CONIVALES	Nº de pactuação com o CONIVALES	Número			4	1	Número	1,00	100,00
Ação Nº 1 - Seguir cronograma proposto pelo consórcio									
Ação Nº 2 - Manter o termo de adesão ativo									
5. Adequar o repasse para os consórcios existentes e buscando novas parcerias para agilizar o tratamento de exames e consultas	Percentual de repasses para o CONIVALES	Percentual			100,00	100,00	Percentual	100,00	100,00
Ação Nº 1 - Solicitar comprovações das viagens com antecedência									
Ação Nº 2 - Orientar o setor financeiro									
Ação Nº 3 - Acompanhar os usuários junto as unidades que realizam os tratamentos									
6. Criar mecanismos para agilizar a marcação de consultas e exames através de contato telefônico e/ou através da equipe de Estratégia de saúde da família	Nº de mecanismos criados	Número			8	2	Número	2,00	100,00
Ação Nº 1 - Fluxograma do serviço									
Ação Nº 2 - Agenda física									
Ação Nº 3 - Monitoramento das marcações									
7. Promover avaliação anual das filas de espera das unidades, para reduzir as perdas de consultas especializadas e exames	Nº de avaliação realizada	Número			4	1	Número	1,00	100,00
Ação Nº 1 - Identificar motivos para essa demanda									
Ação Nº 2 - Solicitar ao setor de regulação a demanda reprimida									
Ação Nº 3 - Elaborar relatório									

**DIRETRIZ Nº 8 - Saúde Bucal**

**OBJETIVO Nº 8 .1 - Ampliar o acesso a cuidados de qualidade em saúde bucal**

Descrição da Meta	Indicador para monitoramento e avaliação da meta	Unidade de medida	Ano - Linha-Base	Linha-Base	Meta Plano(2022-2025)	Meta 2024	Unidade de medida - Meta	Resultado Anual	% meta alcançada da PAS
-------------------	--	-------------------	------------------	------------	-----------------------	-----------	--------------------------	-----------------	-------------------------

1. Manter a cobertura populacional pelas equipes de Saúde Bucal	Cobertura alcançada	Percentual			100,00	100,00	Percentual	100,00	100,00
Ação Nº 1 - -Elaborar cronograma de atendimentos									
Ação Nº 2 - -Realizar busca ativa									
Ação Nº 3 - Dispor de recursos materiais e humano									
2. Manter a ação coletiva de escovação dental supervisionada	Nº de ações realizadas	Número			8	2	Número	2,00	100,00
Ação Nº 1 - Dispor de recursos materiais e humano									
Ação Nº 2 - -Realizar busca ativa									
Ação Nº 3 - Elaborar cronograma de atendimentos									
3. Realizar campanha de prevenção de câncer bucal anualmente	Nº de campanhas	Número			4	1	Número	1,00	100,00
Ação Nº 1 - Disponibilizar recursos para realização da ação									
Ação Nº 2 - -Definir cronograma									
Ação Nº 3 - -Definir subtemas									
Ação Nº 4 - -Realizar divulgação									
4. Reduzir a proporção de exodontia em relação aos procedimentos	Percentual de exodontia realizada	Percentual			16,00	14,00	Percentual	14,00	100,00
Ação Nº 1 - -Orientar profissionais									
Ação Nº 2 - Realizar busca ativa									
Ação Nº 3 - -Realizar educação em saúde									
5. Realizar manutenção preventiva e corretiva dos equipamentos odontológicos	Nº de manutenções realizadas	Percentual			100,00	100,00	Percentual	100,00	100,00
Ação Nº 1 - -Identificar necessidade									
Ação Nº 2 - -Elaborar justificativa									
Ação Nº 3 - Solicitar contratação do serviço									
6. Realizar atividades preventivas e educativas em saúde bucal através do PSE	Nº de atividades realizadas	Número			8	2	Número	2,00	100,00
Ação Nº 1 - -Definir cronograma									
Ação Nº 2 - -Definir subtemas									
Ação Nº 3 - -Realizar divulgação									
Ação Nº 4 - -Disponibilizar recursos para realização da ação									
7. Implantar um protocolo de atendimento de ações de promoção e prevenção em odontologia	Nº de protocolos implantados	Número			4	1	Número	1,00	100,00
Ação Nº 1 - -Elaborar instrumento									
Ação Nº 2 - -Orientar profissionais									
Ação Nº 3 - Divulgar o protocolo									
8. Ampliar as ações de saúde bucal, em especial as crianças de 0 meses a 01 ano, com o agendamento da consulta odontológica vinculada à carteira nacional de vacinação	Nº de ações realizadas	Número			48	12	Número	12,00	100,00
Ação Nº 1 - -Definir cronograma									
Ação Nº 2 - -Definir subtemas									
Ação Nº 3 - -Realizar divulgação									
Ação Nº 4 - Disponibilizar recursos para realização da ação									
9. Monitorar a cobertura das ações de saúde bucal na atenção básica	Percentual de cobertura	Percentual			100,00	100,00	Percentual	100,00	100,00
Ação Nº 1 - -Orientar profissionais									
Ação Nº 2 - -Realizar busca ativa									
Ação Nº 3 - -Realizar divulgação de ações									
Ação Nº 4 - Disponibilizar recursos para realização da ação									

10. Manter as ações da Odontologia nas campanhas do Outubro Rosa	Nº de campanhas	Número			4	1	Número	1,00	100,00
Ação Nº 1 - -Definir cronograma									
Ação Nº 2 - -Definir subtemas									
Ação Nº 3 - -Realizar divulgação									
Ação Nº 4 - Disponibilizar recursos para realização da ação									
11. Adquirir um veículo para o setor de odontologia de uso exclusivo	Nº de veículos adquiridos	Número			1	0	Número	0	0
Ação Nº 1 - Adquirir um veículo para o setor de odontologia de uso exclusivo									

#### DIRETRIZ Nº 9 - Enfrentamento da Emergência de Saúde Pública Decorrente do Coronavírus (COVID- 19)

**OBJETIVO Nº 9 .1 - Executar ações e serviços públicos de saúde compreendidos por ações de atenção básica, vigilância, média complexidade, bem como outras despesas necessárias para o enfrentamento do Coronavírus.**

Descrição da Meta	Indicador para monitoramento e avaliação da meta	Unidade de medida	Ano - Linha-Base	Linha-Base	Meta Plano(2022-2025)	Meta 2024	Unidade de medida - Meta	Resultado Anual	% meta alcançada da PAS
1. Contratação temporária de trabalhadores e profissionais de saúde para o enfrentamento da pandemia do coronavírus	Nº de profissionais contratados	Número			80	20	Número	20,00	100,00
Ação Nº 1 - -Identificar necessidade									
Ação Nº 2 - -Observar lei de contratação									
Ação Nº 3 - -Elaborar justificativa									
Ação Nº 4 - Solicitar contratação do serviço									
2. Aquisição medicamentos de suporte terapêutico aos sintomas da Covid-19	Percentual de aquisição de medicamentos para tratamento dos sintomas da covid-19	Percentual			100,00	100,00	Percentual	100,00	100,00
Ação Nº 1 - -Contratar prestador de serviço									
Ação Nº 2 - -Solicitar insumos									
Ação Nº 3 - Disponibilizar os insumos									
3. Realizar contratação de serviços pessoas físicas ou jurídicas necessários para enfrentamento da emergência de saúde pública de importância internacional decorrente do Coronavírus	Nº de serviços contratados	Número			20	0	Número	0	0
Ação Nº 1 - -Elaborar projeto básico									
Ação Nº 2 - -Identificar necessidade									
Ação Nº 3 - -Elaborar justificativa									
Ação Nº 4 - -Solicitar contratação do serviço									
4. Adquirir Equipamentos de Proteção Individual destinados para os profissionais e trabalhadores de Saúde	Percentual de trabalhadores que receberam epi	Percentual			100,00	100,00	Percentual	100,00	100,00
Ação Nº 1 - -Contratar prestador de serviço									
Ação Nº 2 - -Solicitar insumos									
Ação Nº 3 - Disponibilizar os EPÿis									
5. Aquisição de produtos de higienização, material de limpeza e correlatos para suprir as necessidades das unidades básicas de saúde de suporte ao enfrentamento da pandemia	Percentual de unidades de saúde que foi contemplada com os produtos e materiais	Percentual			100,00	0,00	Percentual	0	0
Ação Nº 1 - -Solicitar insumos									
Ação Nº 2 - -Disponibilizar os insumos									
Ação Nº 3 - -Contratar prestador de serviço									

6. Criar mecanismos de divulgação, para a população, das informações locais sobre a COVID-19 e das ações de prevenção e controle da doença	Nº de mecanismos criados	Número			20	5	Número	5,00	100,00
Ação Nº 1 - -Elaborar plano de ação									
Ação Nº 2 - Executar as atividades conforme cronograma									
Ação Nº 3 - Informar ao serviço de comunicação e responsável pelo site da prefeitura									
Ação Nº 4 - Solicitar publicação das ações									
7. Adquirir de máscaras de tecido e outros materiais ou serviço que se fizerem necessários para serem distribuídas durante as ações de combate ao novo Coronavírus (Covid-19)	Nº de materiais adquiridos	Número			14.000	3.500	Número	3.500,00	100,00
Ação Nº 1 - -Contratar prestador de serviço									
Ação Nº 2 - -Solicitar insumos									
Ação Nº 3 - -Disponibilizar os insumos									

#### DIRETRIZ Nº 10 - Contribuir com a qualificação dos trabalhadores do SUS

OBJETIVO Nº 10 .1 - Qualificar os processos de gestão do SUS									
Descrição da Meta	Indicador para monitoramento e avaliação da meta	Unidade de medida	Ano - Linha-Base	Linha-Base	Meta Plano(2022-2025)	Meta 2024	Unidade de medida - Meta	Resultado Anual	% meta alcançada da PAS
1. Ampliar o percentual de trabalhadores que atendam ao SUS com vínculos empregatício estatutário	Percentual de trabalhadores efetivos	Percentual			45,00	40,00	Percentual	40,00	100,00
Ação Nº 1 - -Realizar concurso público									
Ação Nº 2 - Convocar profissionais aprovados									
2. Implementar ações de educação permanente com as equipes de apoio em saúde	Nº de ações realizadas	Percentual			100,00	100,00	Percentual	100,00	100,00
Ação Nº 1 - -Definir cronograma									
Ação Nº 2 - -Definir subtemas									
Ação Nº 3 - -Realizar divulgação									
Ação Nº 4 - Disponibilizar recursos para realização da ação									
3. Implantar Núcleo de Educação Permanente	Nº de núcleo implantado	Número			1	0	Número	0	0
Ação Nº 1 - Implantar Núcleo de Educação Permanente									
4. Aprimorar a Política de Educação Permanente	Nº de aprimoramento	Número			1	1	Número	1,00	100,00
Ação Nº 1 - -Revisar instrumento									
Ação Nº 2 - -Divulgar política									
Ação Nº 3 - -Orientar profissionais									
5. Capacitar e qualificar os trabalhadores dos serviços de saúde	Percentual de trabalhadores capacitados e qualificados	Percentual			100,00	95,00	Percentual	95,00	100,00
Ação Nº 1 - Identificar profissionais por nível e categoria profissional									
Ação Nº 2 - Propor temas para qualificações									
6. Implantar Política Municipal da Saúde do Trabalhador	Nº de políticas implantadas	Número			1	0	Número	0	0
Ação Nº 1 - Implantar Política Municipal da Saúde do Trabalhador									
7. Implementar ações de educação permanente para qualificação das redes de atenção, pactuadas na CIR e aprovadas na CIB	Nº de ações	Número			16	4	Número	4,00	100,00
Ação Nº 1 - Elaborar cronograma de atendimentos									

Ação Nº 2 - -Disponer de recursos materiais e humano									
Ação Nº 3 - -Realizar busca ativa									
8. Qualificar os profissionais da Saúde da Família nas redes de atenção	Percentual de profissionais qualificados	Percentual			100,00	0,00	Percentual	0	0
Ação Nº 1 - Qualificar os profissionais da Saúde da Família nas redes de atenção									
<b>OBJETIVO Nº 10 .2 - Ampliar e qualificar a articulação regional em saúde</b>									
Descrição da Meta	Indicador para monitoramento e avaliação da meta	Unidade de medida	Ano - Linha-Base	Linha-Base	Meta Plano(2022-2025)	Meta 2024	Unidade de medida - Meta	Resultado Anual	% meta alcançada da PAS
1. Participar em 90% das reuniões programadas de CIR/COSEMS	Percentual de participação de reuniões	Percentual			100,00	100,00	Percentual	100,00	100,00
Ação Nº 1 - -Acompanhar agenda									
2. Implementar ações junto ao Governo de Estado para ampliar a oferta de exames e consultas de especialidades pediátricas e população geral	Percentual de oferta e consultas especializados	Percentual			100,00	75,00	Percentual	75,00	100,00
Ação Nº 1 - -Contratar profissionais									
Ação Nº 2 - -Elaborar agenda									
Ação Nº 3 - Orientar profissionais									
3. Articular ações junto ao Governo de Estado de modo a aumentar os recursos financeiros para aquisição de medicamentos de alto custo e melhorar o local onde é realizado a dispensação dos medicamentos na DRS	Percentual de arrecadação e repasses federais	Percentual			45,00	35,00	Percentual	35,00	100,00
Ação Nº 1 - Solicitar inserção do tema em reunião do CIR									
Ação Nº 2 - Solicitar reunião com o gestor estadual									

**DIRETRIZ Nº 11 - Investimento e Garantia do acesso da população aos serviços de saúde de qualidade, mediante estruturação e investimento na rede municipal**

<b>OBJETIVO Nº 11 .1 - Investir na infraestrutura das Unidades de Saúde próprias</b>									
<b>Descrição da Meta</b>	<b>Indicador para monitoramento e avaliação da meta</b>	<b>Unidade de medida</b>	<b>Ano - Linha-Base</b>	<b>Linha-Base</b>	<b>Meta Plano(2022-2025)</b>	<b>Meta 2024</b>	<b>Unidade de medida - Meta</b>	<b>Resultado Anual</b>	<b>% meta alcançada da PAS</b>
1. Buscar projetos do Ministério da Saúde e Secretaria de Estado da Saúde para aquisição de equipamentos / insumos / construção / reformas de Unidades de Saúde, bem como através de emendas parlamentares	Nº de projetos aderidos	Número			40	10	Número	10,00	100,00
Ação Nº 1 - Elaborar proposta de emendas e programas									
Ação Nº 2 - Cadastrar propostas de emendas e programas									
Ação Nº 3 - Cadastrar propostas de emendas e programas									
Ação Nº 4 - Informar a Secretaria de Estado da Saúde									
2. Melhorar a infraestrutura das Unidades Básicas de Saúde e dos Mini Postos de Saúde	Percentual de melhoria na infraestrutura	Percentual			100,00	80,00	Percentual	100,00	125,00
Ação Nº 1 - Solicitar licitação e contratação do serviço de engenharia civil									
Ação Nº 2 - Realizar levantamento situacional da infraestrutura									
Ação Nº 3 - -Elaborar cronograma de obras									
Ação Nº 4 - -Executar o serviço									
3. Manutenção de software para os sistemas de informação da Secretaria de Saúde e dos equipamentos de informática equipamentos quando necessário	Percentual de sistemas	Percentual			100,00	100,00	Percentual	100,00	100,00
Ação Nº 1 - Contratar empresa de reparos de equipamentos eletrônicos Contratar empresa provedora de internet									
Ação Nº 2 - Contra empresa de manutenção e disponibilização de softwares									
4. Manter uma frota de veículos adequada e suficiente para atender a demanda	Perrcentual de atendimentos da frota de urgência	Percentual			100,00	100,00	Percentual	100,00	100,00
Ação Nº 1 - -Contratar serviço de manutenção de veículos									
Ação Nº 2 - -Elaborar cronograma de serviço									
Ação Nº 3 - Elabora carta informativo com orientações sobre boas condições do serviço									
5. Garantir equipamentos, materiais e insumos necessários para o funcionamento da rede básica	Percentual de unidades que receberam equipamentos	Percentual			100,00	100,00	Percentual	100,00	100,00
Ação Nº 1 - -Identificar necessidades das unidades de saúde									
Ação Nº 2 - Elaborar proposta de emendas para aquisição de materiais permanentes									
Ação Nº 3 - Elaborar propostas de incremento do PAP e MAC									
Ação Nº 4 - Realizar controle de estoque e saída de materiais e insumos									
6. Aquisição de veículo móvel de saúde equipado com consultórios para exames preventivos, odontologia, vacina, consultório médico	Nº de veículos adquiridos	Número		0	1	0	Número	0	0
Ação Nº 1 - Aquisição de veículo móvel de saúde equipado com consultórios para exames preventivos, odontologia, vacina, consultório médico									
7. Adquirir e disponibilizar materiais de apoio ao desenvolvimento dos Programas, Campanhas e Ações Estratégicas do SUS (folders, cartazes, cartilhas, álbuns seriados, recursos audiovisuais, cadernetas, camisetas e outros)	Percentual de materiais adquiridos	Percentual			100,00	100,00	Percentual	100,00	100,00
Ação Nº 1 - Realizar cronograma de campanhas do ano									
Ação Nº 2 - Disponibilizar informações de campanhas e programas									
<b>DIRETRIZ Nº 12 - Qualificar e potencializar os processos de gestão participativa e controle social</b>									

**OBJETIVO Nº 12 .1 - Qualificar processos de gestão participativa e controle social**

Descrição da Meta	Indicador para monitoramento e avaliação da meta	Unidade de medida	Ano - Linha-Base	Linha-Base	Meta Plano(2022-2025)	Meta 2024	Unidade de medida - Meta	Resultado Anual	% meta alcançada da PAS
1. Capacitar novos conselheiros	Percentual de conselheiros capacitados	Percentual			100,00	0,00	Percentual	0	0
Ação Nº 1 - Capacitar novos conselheiros									
2. Enviar Plano de Saúde ao Conselho de Saúde	Nº de plano enviado	Número		0	1	1	Número	1,00	100,00
Ação Nº 1 - Enviar Plano de Saúde ao Conselho de Saúde									
3. Equipar o Conselho Municipal de Saúde	Nº de conselho equipado	Número			1	0	Número	0	0
Ação Nº 1 - Equipar o Conselho Municipal de Saúde									
4. Realizar ações que estimule o interesse e a participação social da comunidade das questões de saúde em conjunto com os profissionais de saúde	Nº de ações realizadas	Número			4	1	Número	1,00	100,00
Ação Nº 1 - - Palestra									
Ação Nº 2 - - Mobilização Social									
5. Reativar as caixas de sugestões nas unidades de saúde	Percentual de unidades com caixas de sugestões	Percentual			100,00	100,00	Percentual	100,00	100,00
Ação Nº 1 - -Elaborar instrumento de sugestão									
Ação Nº 2 - Disponibilizar a caixa em local acessível									
Ação Nº 3 - -Divulgar a iniciativa									
Ação Nº 4 - -Orientar os usuários a sugerirem									
6. Implantar no transporte sanitário a caixa de sugestões	Nº de serviço implantado	Número			1	0	Número	0	0
Ação Nº 1 - Implantar no transporte sanitário a caixa de sugestões									
7. Realizar conferência de saúde	Nº de conferência realizada	Número			100	1	Número	1,00	100,00
Ação Nº 1 - Realizar conferência de saúde									

**Demonstrativo da vinculação das metas anualizadas com a Subfunção**

Subfunções	Descrição das Metas por Subfunção	Meta programada para o exercício	Resultados
122 - Administração Geral	Contratar empresa ou pessoa física especializada em serviço de buffet para auxílio nos eventos da atenção básica	1	1
	Contratar empresa para recolher o lixo biológico	1	1
	Contratar empresa que forneça equipamentos de impressão e recarga de cartuchos	1	1
	Implantar o serviço de almoxarifado informatizado	0	0
	Locar veículos para transportar os profissionais para realizar atendimentos e auxiliar nos deslocamentos das unidades de saúde	2	2
	Realizar manutenção de jardinagem nas unidades de saúde/secretaria	5	0
301 - Atenção Básica	Alcançar a cobertura de gestantes que realizaram 6 ou mais consultas de pré- natal	90,00	90,00
	Contratar consultas em psiquiatria para atender as unidades de saúde	100,00	100,00
	Ampliar a razão de exames de mamografia em mulheres de 50 a 69 anos de idade	0,90	0,90
	Disponibilizar carga horária para que os profissionais da atenção primária a saúde do município que atuam na prevenção da obesidade infantil realizem pelo menos 01 capacitação ou curso por ano oferecido pelo Ministério da Saúde a temática	100,00	100,00
	Adquirir ou locar ambulâncias	2	2
	Capacitar novos conselheiros	0,00	0,00

Buscar projetos do Ministério da Saúde e Secretaria de Estado da Saúde para aquisição de equipamentos / insumos / construção / reformas de Unidades de Saúde, bem como através de emendas parlamentares	10	10
Participar em 90% das reuniões programadas de CIR/COSEMS	100,00	100,00
Ampliar o percentual de trabalhadores que atendam ao SUS com vínculos empregatício estatutário	40,00	40,00
Contratação temporária de trabalhadores e profissionais de saúde para o enfrentamento da pandemia do coronavírus	20	20
Manter a cobertura populacional pelas equipes de Saúde Bucal	100,00	100,00
Ampliar a oferta do teste rápido de HIV, sífilis, Hep. B e C nas unidades básicas de saúde	0,00	0,00
Adquirir ou Locar veículo para realização das ações de vigilância	1	1
Aumentar o percentual de parto normal	78,00	78,00
Realizar diagnóstico sobre a situação de saúde mental dos pacientes atendidos no município	1	1
Ampliar a razão de mulheres na faixa etária de 25 a 64 anos com um exame citopatológico a cada três anos, após dois exames consecutivos normais a cada intervalo de um ano	1,20	1,20
Monitorar o estado nutricional das crianças e adolescentes por equipe de saúde	100,00	100,00
Manter a cobertura populacional estimada pelas equipes de Atenção Básica	100,00	100,00
Enviar Plano de Saúde ao Conselho de Saúde	1	1
Melhorar a infraestrutura das Unidades Básicas de Saúde e dos Mini Postos de Saúde	80,00	100,00
Implementar ações junto ao Governo de Estado para ampliar a oferta de exames e consultas de especialidades pediátricas e população geral	75,00	75,00
Implementar ações de educação permanente com as equipes de apoio em saúde	100,00	100,00
Aquisição medicamentos de suporte terapêutico aos sintomas da Covid-19	100,00	100,00
Manter a ação coletiva de escovação dental supervisionada	2	2
Realizar teste de triagem (teste do pezinho) nas unidades de saúde	100,00	100,00
Estruturar a farmácia da atenção básica e a central de armazenamento	100,00	100,00
Ampliar a cobertura de imóveis visitados para controle vetorial da dengue	83,00	83,00
Ampliar a proporção de análises realizada em amostras de água para consumo humano, quanto aos parâmetros coliformes totais, cloro residual e turbidez.	80,00	80,00
Proporcionar aos profissionais da área de saúde capacitação sobre a temática bem como prover meios para participação de eventos realizados pela RSM	3	3
Realizar campanhas de combate e prevenção do câncer de mama e colo do útero	2	2
Monitorar o estado nutricional das gestantes por equipe de saúde	100,00	100,00
Equipar o Conselho Municipal de Saúde	0	0
Manutenção de software para os sistemas de informação da Secretaria de Saúde e dos equipamentos de informática equipamentos quando necessário	100,00	100,00
Articular ações junto ao Governo de Estado de modo a aumentar os recursos financeiros para aquisição de medicamentos de alto custo e melhorar o local onde é realizado a dispensação dos medicamentos na DRS	35,00	35,00
Implantar Núcleo de Educação Permanente	0	0
Realizar contratação de serviços pessoas físicas ou jurídicas necessários para enfrentamento da emergência de saúde pública de importância internacional decorrente do Coronavírus	0	0
Realizar campanha de prevenção de câncer bucal anualmente	1	1
Manter os serviços: marcação de consultas e exames especializados, Regulação e TFD	4	4
Implementar o sistema HORUS	100,00	100,00
Acompanhar os pacientes com hipertensão e diabetes descompensados de cada área de abrangência	100,00	100,00
Realizar ações de educação em saúde, principalmente contra as drogas utilizando mecanismos de impacto na sociedade;	2	2
Realizar exames preventivos e procedimentos que minimize ou reduza o índice de novos casos de câncer de mama e do colo do útero nas unidades básicas de saúde	100,00	100,00
Realizar audiência pública, junto ao poder legislativo, para discussão sobre prevenção da obesidade infantil	1	1
Ampliar cobertura do acompanhamento das condicionalidades de saúde do programa Bolsa Família	92,00	92,00
Realizar ações que estimule o interesse e a participação social da comunidade das questões de saúde em conjunto com os profissionais de saúde	1	1
Manter uma frota de veículos adequada e suficiente para atender a demanda	100,00	100,00

Aprimorar a Política de Educação Permanente	1	1
Adquirir Equipamentos de Proteção Individual destinados para os profissionais e trabalhadores de Saúde	100,00	100,00
Reduzir a proporção de exodontia em relação aos procedimentos	14,00	14,00
Manter a pactuação com o Consórcio Intermunicipal de Saúde do Vale do São Francisco - CONIVALES	1	1
Realizar ações de promoção do uso racional de medicamentos	1	1
Ampliar a proporção de examinados entre os contatos intradomiciliares registrados dos casos novos de hanseníase	100,00	100,00
Manter a cobertura das vacinas do calendário básico de vacinação para crianças	100,00	100,00
Implantar o programa de combate ao tabagismo, com equipe multidisciplinar e reuniões de grupos	0	0
Realizar divulgação da rede de apoio de proteção da alimentação adequada e saudável (PAAS) e de atividades físicas no município nas redes sociais, emissoras de rádio e nas unidades de saúde quadrimestralmente	3	3
Reativar as caixas de sugestões nas unidades de saúde	100,00	100,00
Garantir equipamentos, materiais e insumos necessários para o funcionamento da rede básica	100,00	100,00
Capacitar e qualificar os trabalhadores dos serviços de saúde	95,00	95,00
Aquisição de produtos de higienização, material de limpeza e correlatos para suprir as necessidades das unidades básicas de saúde de suporte ao enfrentamento da pandemia	0,00	0,00
Realizar manutenção preventiva e corretiva dos equipamentos odontológicos	100,00	100,00
Adequar o repasse para os consórcios existentes e buscando novas parcerias para agilizar o tratamento de exames e consultas	100,00	100,00
Implantar a REMUME	0	0
Aferir a pressão arterial dos usuários com diagnósticos de Hipertensão Arterial Sistêmica	90,00	90,00
Ampliar o número de atendimentos clínicos em saúde mental com profissionais de psicologia e psiquiatria	20,00	20,00
Realizar educação em saúde para prevenção da obesidade infantil	2	2
Manter a cobertura populacional pelas equipes de Saúde Bucal	100,00	100,00
Implantar no transporte sanitário a caixa de sugestões	0	0
Aquisição de veículo móvel de saúde equipado com consultórios para exames preventivos, odontologia, vacina, consultório médico	0	0
Implantar Política Municipal da Saúde do Trabalhador	0	0
Criar mecanismos de divulgação, para a população, das informações locais sobre a COVID-19 e das ações de prevenção e controle da doença	5	5
Realizar atividades preventivas e educativas em saúde bucal através do PSE	2	2
Criar mecanismos para agilizar a marcação de consultas e exames através de contato telefônico e/ou através da equipe de Estratégia de saúde da família	2	2
Garantir a manutenção Adequada de estoque mínimo de medicamentos para dispensação aos usuários, evitando o desabastecimento	100,00	100,00
Solicitar e Avaliar exame Hemoglobina Glicada nos usuários com diagnóstico de Diabetes Mellitus	90,00	90,00
Proporcionar melhor acesso do paciente em situação de risco psicossocial e/ou doença mental ao sistema de Saúde através de ações de saúde	2	2
Realizar inspeções sanitárias nos estabelecimentos municipais de produção, comercialização e consumo de alimentos para evitar exposição da saúde a Risco	100,00	100,00
Construir, reformar e/ou ampliar as Unidades de Saúde	6	6
Realizar conferência de saúde	1	1
Adquirir e disponibilizar materiais de apoio ao desenvolvimento dos Programas, Campanhas e Ações Estratégicas do SUS (folders, cartazes, cartilhas, álbuns seriados, recursos audiovisuais, cadernetas, camisetas e outros)	100,00	100,00
Implementar ações de educação permanente para qualificação das redes de atenção, pactuadas na CIR e aprovadas na CIB	4	4
Adquirir de máscaras de tecido e outros materiais ou serviço que se fizerem necessários para serem distribuídas durante as ações de combate ao novo Coronavírus (Covid-19)	3.500	3.500
Implantar um protocolo de atendimento de ações de promoção e prevenção em odontologia	1	1
Promover avaliação anual das filas de espera das unidades, para reduzir as perdas de consultas especializadas e exames	1	1

Farmácias equipadas e estruturadas de acordo com boas práticas de armazenamento de medicamentos de Atingir 100% dos medicamentos Demandas Judiciais adquiridos em tempo adequado para o seu atendimento.	100,00	100,00
Capacitar continuamente os técnicos em relação às especificidades da saúde do idoso	100,00	100,00
Incluir as ações de saúde mental no NASF	2	2
Realizar manejo do ganho de peso excessivo, do diabetes gestacional e hipertensão induzida pela gravidez nas Unidades Básicas de Saúde	100,00	100,00
Qualificar os profissionais da Saúde da Família nas redes de atenção	0,00	0,00
Ampliar as ações de saúde bucal, em especial as crianças de 0 meses a 01 ano, com o agendamento da consulta odontológica vinculada à carteira nacional de vacinação	12	12
Praticar os preços de aquisição de medicamentos conforme Banco de Preços em Saúde (BPS)	100,00	100,00
Atingir as metas de cobertura vacinal pactuadas	100,00	100,00
Ampliar a assistência em Saúde Mental nas unidades de saúde	100,00	100,00
Reduzir o índice de obesidade infantil	20,00	20,00
Contratar empresa ou prestador de serviço para manutenção dos aparelhos de ar-condicionado	1	1
Monitorar a cobertura das ações de saúde bucal na atenção básica	100,00	100,00
Atender as demandas judiciais de aquisição de medicamentos conforme Banco de Preço em Saúde	100,00	100,00
Realizar testes de sífilis nas gestantes do município	90,00	90,00
Conscientizar as equipes de saúde quanto a importância das ações de Saúde Mental	0,00	0,00
Contratar empresa ou prestador de serviço para realizar capacitações, cursos e treinamentos com os profissionais	1	1
Manter o vínculo de adesão ao Consórcio Intermunicipal do Vale do São Francisco - CONIVALES para compras compartilhadas de medicamentos, insumos e serviços de saúde	1	1
Manter as ações da Odontologia nas campanhas do Outubro Rosa	1	1
Adquirir um veículo para o setor de odontologia de uso exclusivo	0	0
Realizar ações de matriciamento com todas as modalidades de equipes de saúde em parceria com as secretarias de educação e assistência social	6	6
Contratar empresa para manutenção dos equipamentos odontológicos e médico-hospitalar	1	1
Contratar profissionais de saúde para comporem o quadro das unidades de saúde conforme necessidade	100,00	100,00
Desenvolver ações estratégias com as equipes de saúde	6	6
Equipar com material permanente as Unidades de Saúde e a Secretaria	1	1
Fornecer camisas aos profissionais envolvidos nas campanhas	100,00	100,00
Fornecer fardamento aos ACS e ACE	100,00	100,00
Implantar o prontuário eletrônico nas Unidades de Saúde	0,00	0,00
Locar veículos para transportar os usuários do SUS para realizarem atendimento fora e dentro do município	1	1
Realizar ação coletiva de escovação dental supervisionada	2	2
Realizar ação estratégica para acolhimento da população LGBTQI	1	1
Realizar ações de saúde de combate e prevenção a COVID-19	4	4
Realizar ações do Programa Saúde na Escola	13	13
Realizar campanhas de conscientização, prevenção e do diagnóstico precoce de doenças com alta incidência de mortalidade entre homens e mulheres	2	2
Realizar reparo e manutenção nos equipamentos das unidades de saúde	2	2
Reduzir a proporção de gravidez na adolescência entre as faixas etárias de 10 a 19 anos	25,00	25,00
Reduzir internações por causas sensíveis à atenção básica	20,00	20,00
Ampliar o número de equipes de saúde	0	0
Implementar as ações do NASF com novos temas e formação de grupos para acompanhamentos nas unidades básicas de saúde	100,00	100,00
Manter nas Unidades de Saúde as fichas de cadastro do e-SUS e realizar o envio ao Ministério da Saúde, através do prontuário eletrônico	100,00	100,00
Manter as equipes de saúde pactuadas no PSE e realizar as ações estabelecidas pelo programa, anualmente, nas unidades escolares pactuadas na adesão	100,00	100,00
Fortalecer o trabalho em rede, visando a promoção e prevenção a saúde	100,00	100,00
Atingir as metas pelas equipes de saúde orientadas pelas ações do Programa Ministerial Previne Brasil	100,00	100,00

304 - Vigilância Sanitária	Manter o percentual das análises realizadas em amostras de água para consumo humano	66,77	66,77
	Aquisição de medicamento do RENAME	84,00	84,00
	Realizar 100% das ações de Vigilância sanitária consideradas necessárias para o município	100,00	100,00
305 - Vigilância Epidemiológica	Realizar educação em saúde na Academia da Saúde	3	3
	Implementar o programa HiperDia nas unidades de saúde	0,00	0,00
	Garantir o acesso a consulta e exames de pré-natal nas unidades de saúde	100,00	100,00
	Reduzir o número de óbitos prematuros (30 a 69 anos) por Doenças Crônicas Não Transmissíveis (doenças do aparelho circulatório, câncer, diabetes e doenças respiratórias crônicas)	4	4
	Investigar os óbitos em mulheres em idade fértil (MIF)	100,00	100,00
	Investigar os óbitos infantis e fetal	100,00	100,00
	Criar linha de cuidado a saúde do Idoso com apoio multiprofissional que será utilizado nos próximos anos	0	0
	Investigar os óbitos maternos	100,00	100,00
	Aumentar a proporção de cura de casos novos de tuberculose pulmonar bacilífera	92,00	92,00
	Aferir a pressão arterial dos usuários com diagnósticos de Hipertensão Arterial Sistêmica	90,00	90,00
	Realizar educação em saúde com as gestantes nas Unidades de Saúde	2	2
	Aumentar a proporção de cura nas coortes de casos novos de hanseníase	92,00	92,00
	Realizar consulta odontológica nas gestantes do município	90,00	90,00
	Aumentar a proporção de registro de óbitos com causa básica definida	98,00	98,00
	Realizar testes de HIV nas gestantes do município	90,00	90,00
	Encerrar em até 60 dias a partir da data da notificação as doenças compulsórias imediatas registradas no Sistema de Informações sobre Agravos de Notificação (SINAN)	100,00	100,00
	Garantir a cobertura vacinal antirrábica dos cães	84,00	84,00
	Manter o número de casos de sífilis congênita em menores de um ano	0	0
	Garantir a realização de exames anti-HIV nos casos novos de tuberculose	100,00	100,00
	Manter o número de casos novos de aids em menores de 5 anos	0	0
	Implementar o serviço de vigilância e atenção às violências	0,00	0,00
	Reduzir o número de óbitos infantis	0	0
	Manter a taxa de prevalência anual de hanseníase abaixo de 1/10.000	0	0
	Reduzir o número maternos	0	0
	Preencher as notificações de agravos o campo "ocupação" nos casos de doenças ou agravos relacionados ao trabalho	100,00	100,00
	Reduzir os casos de infecções causadas pelo Aedes aegypti em gestantes	96,00	96,00
	Realizar campanha de combate as drogas	1	1
	Tratar as gestantes com sífilis	100,00	100,00
	Realizar campanhas de vacinação	2	2
	Realizar campanhas de vigilância em saúde	2	2
	Realizar ciclos com percentual mínimo de 80% dos imóveis visitados para controle da dengue	6	6
	Manter o comitê municipal de enfrentamento de pandemias	1	1
Manter em 80% ou mais de salas de vacina com alimentação mensal das doses de vacinas aplicadas e da movimentação mensal de imunobiológicos, no sistema oficial de informação do Programa de Imunizações de dados individualizados, por residência	80,00	80,00	
Manter as notificações de violência interpessoal e autoprovocada com o campo raça/cor preenchido com informação válida.	95,00	95,00	
Implantar a sala de situação de arboviroses	12	12	
Implementar a realização de teste rápido para diagnóstico da dengue seguindo critérios médicos de acordo com sinais e sintomas nas unidades de saúde	100,00	100,00	
Implementar ações voltadas a Saúde do trabalhador, de modo a reduzir os riscos e agravos	4	4	
Realizar seminários/encontros educativos e intensificar as ações de Vigilância em Saúde na comunidade em parceria com a Atenção Básica	10	10	
Implementar serviço de Saúde do Trabalhador, com equipe técnica voltada para realização de ações de acompanhamento e prevenção de riscos	5	5	
Elaborar/atualizar o diagnóstico de situação de saúde do trabalhador no município	1	1	

Realizar o controle de zoonose por meio de ações de saúde	12	12
Investigar todas as ocorrências de acidentes de trabalho graves, fatais e envolvendo crianças e adolescentes	100,00	100,00

**Demonstrativo da Programação de Despesas com Saúde por Subfunção, Categoria Econômica e Fonte de Recursos**

Subfunções	Categoria Econômica	Recursos ordinários - Fonte Livre (R\$)	Receita de impostos e de transferência de impostos (receita própria - R\$)	Transferências de fundos à Fundo de Recursos do SUS, provenientes do Governo Federal (R\$)	Transferências de fundos ao Fundo de Recursos do SUS, provenientes do Governo Estadual (R\$)	Transferências de convênios destinados à Saúde (R\$)	Operações de Crédito vinculadas à Saúde (R\$)	Royalties do petróleo destinados à Saúde (R\$)	Outros recursos destinados à Saúde (R\$)	Total(R\$)
0 - Informações Complementares	Corrente	N/A	N/A	N/A	N/A	N/A	N/A	N/A	N/A	0,00
	Capital	N/A	N/A	N/A	N/A	N/A	N/A	N/A	N/A	0,00
122 - Administração Geral	Corrente	1.000,00	14.000,00	3.000,00	N/A	500,00	N/A	N/A	N/A	18.500,00
	Capital	N/A	2.285.000,00	25.500,00	N/A	1.000,00	N/A	N/A	N/A	2.311.500,00
301 - Atenção Básica	Corrente	N/A	9.000,00	54.000,00	N/A	N/A	N/A	N/A	N/A	63.000,00
	Capital	N/A	896.900,00	1.592.500,00	N/A	4.000,00	N/A	N/A	N/A	2.493.400,00
302 - Assistência Hospitalar e Ambulatorial	Corrente	N/A	N/A	48.000,00	N/A	N/A	N/A	N/A	N/A	48.000,00
	Capital	N/A	N/A	500,00	N/A	N/A	N/A	N/A	N/A	500,00
303 - Suporte Profilático e Terapêutico	Corrente	N/A	166.000,00	26.000,00	N/A	N/A	N/A	N/A	N/A	192.000,00
	Capital	N/A	N/A	N/A	N/A	N/A	N/A	N/A	N/A	0,00
304 - Vigilância Sanitária	Corrente	N/A	N/A	2.600,00	N/A	N/A	N/A	N/A	N/A	2.600,00
	Capital	N/A	900,00	N/A	N/A	N/A	N/A	N/A	N/A	900,00
305 - Vigilância Epidemiológica	Corrente	N/A	N/A	71.500,00	N/A	N/A	N/A	N/A	N/A	71.500,00
	Capital	N/A	5.500,00	N/A	N/A	2.000,00	N/A	N/A	N/A	7.500,00
306 - Alimentação e Nutrição	Corrente	N/A	N/A	N/A	N/A	N/A	N/A	N/A	N/A	0,00
	Capital	N/A	N/A	N/A	N/A	N/A	N/A	N/A	N/A	0,00

Fonte: DIGISUS Gestor - Módulo Planejamento (DIGISUSGMP) - Consulta Online  
Data da consulta: 19/02/2026.

- Análises e Considerações sobre Programação Anual de Saúde - PAS  
o que não foi cumprido no ano de 2024 será reprogramado para o próximo exercício.

## 8. Indicadores de Pactuação Interfederativa

O processo de Pactuação Interfederativa de Indicadores foi **descontinuado** com a revogação da Resolução nº 8/2016 a partir da publicação da Resolução de Consolidação CIT nº 1/2021.  
Para mais informações, consultar a **Nota Técnica nº 20/2021-DGIP/SE/MS**

Fonte: DIGISUS Gestor - Módulo Planejamento (DIGISUSGMP) - Consulta Online  
Data da consulta: 19/02/2026.

## 9. Execução Orçamentária e Financeira

A disponibilização dos dados do SIOPS, no DGMP, depende do prazo de publicação pelo DESID/SCTIE.

### 9.1. Execução da programação por fonte de recurso, subfunção e categoria econômica

Despesa Total em Saúde por Fonte e Subfunção											
Subfunções	Recursos Ordinários - Fonte Livre	Receitas de Impostos e de Transferência de Impostos - Saúde	Transferências Fundo a Fundo de Recursos do SUS provenientes do Governo Federal	Transferências Fundo a Fundo de Recursos do SUS provenientes do Governo Estadual	Transferências de Convênios destinadas à Saúde	Operações de Crédito vinculadas à Saúde	Transferências da União - Inciso I do art. 5º da Lei Complementar 173/2020	Royalties do Petróleo destinados à Saúde	Outros Recursos Destinados à Saúde	TOTAL	
301 - Atenção Básica	Corrente	0,00	935.620,25	1.961.317,82	1.810,00	0,00	0,00	0,00	0,00	2.898.748,07	
	Capital	0,00	0,00	172.872,92	42.906,79	0,00	0,00	0,00	0,00	215.779,71	
302 - Assistência Hospitalar e Ambulatorial	Corrente	0,00	0,00	0,00	0,00	0,00	0,00	0,00	0,00	0,00	
	Capital	0,00	0,00	0,00	0,00	0,00	0,00	0,00	0,00	0,00	
303 - Suporte Profilático e Terapêutico	Corrente	0,00	280.651,57	0,00	0,00	0,00	0,00	0,00	0,00	280.651,57	
	Capital	0,00	0,00	0,00	0,00	0,00	0,00	0,00	0,00	0,00	
304 - Vigilância Sanitária	Corrente	0,00	0,00	0,00	0,00	0,00	0,00	0,00	0,00	0,00	
	Capital	0,00	0,00	0,00	0,00	0,00	0,00	0,00	0,00	0,00	
305 - Vigilância Epidemiológica	Corrente	0,00	0,00	0,00	0,00	0,00	0,00	0,00	0,00	0,00	
	Capital	0,00	0,00	0,00	0,00	0,00	0,00	0,00	0,00	0,00	
306 - Alimentação e Nutrição	Corrente	0,00	0,00	0,00	0,00	0,00	0,00	0,00	0,00	0,00	
	Capital	0,00	0,00	0,00	0,00	0,00	0,00	0,00	0,00	0,00	
Outras Subfunções	Corrente	0,00	2.599.318,65	0,00	0,00	0,00	0,00	0,00	500,00	2.599.818,65	
	Capital	0,00	0,00	63.099,00	0,00	0,00	0,00	0,00	0,00	63.099,00	
<b>TOTAL</b>		<b>0,00</b>	<b>3.815.590,47</b>	<b>2.197.289,74</b>	<b>44.716,79</b>	<b>0,00</b>	<b>0,00</b>	<b>0,00</b>	<b>500,00</b>	<b>6.058.097,00</b>	

(\*) ASPS: Ações e Serviços Públicos em Saúde

Fonte: Sistema de Informações sobre Orçamentos Públicos em Saúde (SIOPS)

Data da consulta: 26/11/2025.

### 9.2. Indicadores financeiros

Indicadores do Ente Federado		
Indicador		Transmissão Única
1.1	Participação da receita de impostos na receita total do Município	2,53 %
1.2	Participação das transferências intergovernamentais na receita total do Município	87,02 %
1.3	Participação % das Transferências para a Saúde (SUS) no total de recursos transferidos para o Município	11,27 %
1.4	Participação % das Transferências da União para a Saúde no total de recursos transferidos para a saúde no Município	100,00 %
1.5	Participação % das Transferências da União para a Saúde (SUS) no total de Transferências da União para o Município	16,82 %
1.6	Participação % da Receita de Impostos e Transferências Constitucionais e Legais na Receita Total do Município	50,41 %
2.1	Despesa total com Saúde, em R\$/hab, sob a responsabilidade do Município, por habitante	R\$ 1.037,70
2.2	Participação da despesa com pessoal na despesa total com Saúde	52,38 %
2.3	Participação da despesa com medicamentos na despesa total com Saúde	4,63 %
2.4	Participação da desp. com serviços de terceiros - pessoa jurídica na despesa total com Saúde	12,62 %
2.5	Participação da despesa com investimentos na despesa total com Saúde	4,60 %
2.6	Despesas com Instituições Privadas Sem Fins Lucrativos	0,00 %
3.1	Participação das transferências para a Saúde em relação à despesa total do Município com saúde	72,91 %
3.2	Participação da receita própria aplicada em Saúde conforme a LC141/2012	16,80 %

Fonte: Sistema de Informações sobre Orçamentos Públicos em Saúde (SIOPS)

Data da consulta: 26/11/2025.

### 9.3. Relatório Resumido da Execução Orçamentária (RREO)

RECEITAS RESULTANTES DE IMPOSTOS E TRANSFERÊNCIAS CONSTITUCIONAIS E LEGAIS	PREVISÃO INICIAL	PREVISÃO ATUALIZADA (a)	RECEITAS REALIZADAS	
			Até o Bimestre (b)	% (b/a) x 100
RECEITA DE IMPOSTOS (I)	3.736.730,00	3.736.730,00	1.138.534,04	30,47
Receita Resultante do Imposto Predial e Territorial Urbano - IPTU	250.230,00	250.230,00	0,00	0,00
Receita Resultante do Imposto sobre Transmissão Inter Vivos - ITBI	439.500,00	439.500,00	0,00	0,00

Receita Resultante do Imposto sobre Serviços de Qualquer Natureza - ISS	761.000,00	761.000,00	391.169,81	51,40
Receita Resultante do Imposto sobre a Renda e Proventos de Qualquer Natureza Retido na Fonte - IRRF	2.286.000,00	2.286.000,00	747.364,23	32,69
<b>RECEITA DE TRANSFERÊNCIAS CONSTITUCIONAIS E LEGAIS (II)</b>	<b>22.702.510,00</b>	<b>22.702.510,00</b>	<b>21.560.198,38</b>	<b>94,97</b>
Cota-Parte FPM	17.307.810,00	17.307.810,00	16.080.917,73	92,91
Cota-Parte ITR	2.000,00	2.000,00	8.556,35	427,82
Cota-Parte do IPVA	290.000,00	290.000,00	288.168,41	99,37
Cota-Parte do ICMS	5.100.000,00	5.100.000,00	5.173.776,17	101,45
Cota-Parte do IPI - Exportação	2.700,00	2.700,00	4.951,38	183,38
Compensações Financeiras Provenientes de Impostos e Transferências Constitucionais	0,00	0,00	3.828,34	0,00
<b>TOTAL DAS RECEITAS RESULTANTES DE IMPOSTOS E TRANFERÊNCIAS CONSTITUCIONAIS E LEGAIS - (III) = (I) + (II)</b>	<b>26.439.240,00</b>	<b>26.439.240,00</b>	<b>22.698.732,42</b>	<b>85,85</b>

DESPESAS COM AÇÕES E SERVIÇOS PÚBLICOS DE SAÚDE (ASPS) - POR SUBFUNÇÃO E CATEGORIA ECONÔMICA	DOTAÇÃO INICIAL	DOTAÇÃO ATUALIZADA (c)	DESPESAS EMPENHADAS		DESPESAS LIQUIDADAS		DESPESAS PAGAS		Inscritas em Restos a Pagar Não Processados (g)
			Até o bimestre (d)	% (d/c) x 100	Até o bimestre (e)	% (e/c) x 100	Até o bimestre (f)	% (f/c) x 100	
ATENÇÃO BÁSICA (IV)	1.000.400,00	1.196.401,78	935.620,25	78,20	935.620,25	78,20	932.315,21	77,93	0,00
Despesas Correntes	985.400,00	1.187.401,78	935.620,25	78,80	935.620,25	78,80	932.315,21	78,52	0,00
Despesas de Capital	15.000,00	9.000,00	0,00	0,00	0,00	0,00	0,00	0,00	0,00
ASSISTÊNCIA HOSPITALAR E AMBULATORIAL (V)	9.000,00	9.000,00	0,00	0,00	0,00	0,00	0,00	0,00	0,00
Despesas Correntes	9.000,00	9.000,00	0,00	0,00	0,00	0,00	0,00	0,00	0,00
Despesas de Capital	0,00	0,00	0,00	0,00	0,00	0,00	0,00	0,00	0,00
SUPOORTE PROFILÁTICO E TERAPÊUTICO (VI)	166.000,00	286.651,57	280.651,57	97,91	280.651,57	97,91	280.651,57	97,91	0,00
Despesas Correntes	166.000,00	286.651,57	280.651,57	97,91	280.651,57	97,91	280.651,57	97,91	0,00
Despesas de Capital	0,00	0,00	0,00	0,00	0,00	0,00	0,00	0,00	0,00
VIGILÂNCIA SANITÁRIA (VII)	1.000,00	1.000,00	0,00	0,00	0,00	0,00	0,00	0,00	0,00
Despesas Correntes	1.000,00	1.000,00	0,00	0,00	0,00	0,00	0,00	0,00	0,00
Despesas de Capital	0,00	0,00	0,00	0,00	0,00	0,00	0,00	0,00	0,00
VIGILÂNCIA EPIDEMIOLÓGICA (VIII)	14.500,00	14.500,00	0,00	0,00	0,00	0,00	0,00	0,00	0,00
Despesas Correntes	14.000,00	14.000,00	0,00	0,00	0,00	0,00	0,00	0,00	0,00
Despesas de Capital	500,00	500,00	0,00	0,00	0,00	0,00	0,00	0,00	0,00
ALIMENTAÇÃO E NUTRIÇÃO (IX)	0,00	0,00	0,00	0,00	0,00	0,00	0,00	0,00	0,00
Despesas Correntes	0,00	0,00	0,00	0,00	0,00	0,00	0,00	0,00	0,00
Despesas de Capital	0,00	0,00	0,00	0,00	0,00	0,00	0,00	0,00	0,00
OUTRAS SUBFUNÇÕES (X)	2.292.000,00	2.931.552,04	2.599.318,65	88,67	2.599.318,65	88,67	2.473.461,19	84,37	0,00
Despesas Correntes	2.285.000,00	2.803.052,04	2.599.318,65	92,73	2.599.318,65	92,73	2.473.461,19	88,24	0,00
Despesas de Capital	7.000,00	128.500,00	0,00	0,00	0,00	0,00	0,00	0,00	0,00
<b>TOTAL (XI) = (IV + V + VI + VII + VIII + IX + X)</b>	<b>3.482.900,00</b>	<b>4.439.105,39</b>	<b>3.815.590,47</b>	<b>85,95</b>	<b>3.815.590,47</b>	<b>85,95</b>	<b>3.686.427,97</b>	<b>83,04</b>	<b>0,00</b>

APURAÇÃO DO CUMPRIMENTO DO LIMITE MÍNIMO PARA APLICAÇÃO EM ASPS	DESPESAS EMPENHADAS (d)	DESPESAS LIQUIDADAS (e)	DESPESAS PAGAS (f)
Total das Despesas com ASPS (XII) = (XI)	3.815.590,47	3.815.590,47	3.686.427,97
(-) Restos a Pagar Inscritos Indevidamente no Exercício sem Disponibilidade Financeira (XIII)	0,00	N/A	N/A
(-) Despesas Custeadas com Recursos Vinculados à Parcela do Percentual Mínimo que não foi Aplicada em ASPS em Exercícios Anteriores (XIV)	0,00	0,00	0,00
(-) Despesas Custeadas com Disponibilidade de Caixa Vinculada aos Restos a Pagar Cancelados (XV)	0,00	0,00	0,00

(=) VALOR APLICADO EM ASPS (XVI) = (XII - XIII - XIV - XV)	3.815.590,47	3.815.590,47	3.686.427,97
Despesa Mínima a ser Aplicada em ASPS (XVII) = (III) x 15% (LC 141/2012)			3.404.809,86
Despesa Mínima a ser Aplicada em ASPS (XVII) = (III) x % (Lei Orgânica Municipal)			N/A
Diferença entre o Valor Aplicado e a Despesa Mínima a ser Aplicada (XVIII) = (XVI (d ou e) - XVII)	410.780,61	410.780,61	281.618,11
Limite não Cumprido (XIX) = (XVIII) (Quando valor for inferior a zero)	0,00	0,00	0,00
PERCENTUAL DA RECEITA DE IMPOSTOS E TRANSFERÊNCIAS CONSTITUCIONAIS E LEGAIS APLICADO EM ASPS (XVI / III)*100 (mínimo de 15% conforme LC nº 141/2012 ou % da Lei Orgânica Municipal)	16,80	16,80	16,24

CONTROLE DO VALOR REFERENTE AO PERCENTUAL MÍNIMO NÃO CUMPRIDO EM EXERCÍCIOS ANTERIORES PARA FINS DE APLICAÇÃO DOS RECURSOS VINCULADOS CONFORME ARTIGOS 25 E 26 DA LC 141/2012	Saldo Inicial (no exercício atual) (h)	Despesas Custeadas no Exercício de Referência			Saldo Final (não aplicado) (l) = (h - (i ou j))
		Empenhadas (i)	Liquidadas (j)	Pagas (k)	
Diferença de limite não cumprido em 2023	0,00	0,00	0,00	0,00	0,00
Diferença de limite não cumprido em 2022	0,00	0,00	0,00	0,00	0,00
Diferença de limite não cumprido em 2021	0,00	0,00	0,00	0,00	0,00
Diferença de limite não cumprido em 2020	0,00	0,00	0,00	0,00	0,00
Diferença de limite não cumprido em exercícios anteriores	0,00	0,00	0,00	0,00	0,00
TOTAL DA DIFERENÇA DE LIMITE NÃO CUMPRIDO EM EXERCÍCIOS ANTERIORES (XX)	0,00	0,00	0,00	0,00	0,00

EXERCÍCIO DO EMPENHO <sup>2</sup>	Valor Mínimo para aplicação em ASPS (m)	Valor aplicado em ASPS no exercício (n)	Valor aplicado além do limite mínimo (o) = (n - m), se	Total inscrito em RP no exercício (p)	RPNP Inscritos Indevidamente no Exercício sem Disponibilidade Financeira q = (XIII d)	Valor inscrito em RP considerado no Limite (r) = (p - (o + q)) se	Total de RP pagos (s)	Total de RP a pagar (t)	Total de RP cancelados ou prescritos (u)	Diferença entre valor aplicado além do limite e total de cancelamento (v) = ((o + q) - u)
Empenhos de 2024	3.404.809,86	3.815.590,47	410.780,61	129.162,50	0,00	0,00	0,00	129.162,50	0,00	410.780,61
Empenhos de 2023	2.627.245,08	3.126.246,27	499.001,19	396.234,74	109.143,19	0,00	215.036,86	145.560,09	35.637,79	572.506,19
Empenhos de 2022	2.853.835,24	2.668.367,68	0,00	373.023,84	40.565,57	332.458,27	275.128,02	75.197,42	22.698,40	17.867,42
Empenhos de 2021	2.403.620,66	2.776.980,25	373.359,59	120.112,61	41.937,12	0,00	109.044,24	10.448,43	619,94	414.676,12
Empenhos de 2020	1.780.904,44	2.744.265,50	963.361,06	54.254,65	900,00	0,00	22.260,00	31.094,65	900,00	963.361,06
Empenhos de 2019	1.818.753,90	2.237.965,87	419.211,97	5.973,00	15.226,00	0,00	0,00	0,00	5.973,00	428.464,97
Empenhos de 2018	1.719.902,09	2.071.981,16	352.079,07	0,00	5.765,00	0,00	0,00	0,00	0,00	357.844,14
Empenhos de 2017	1.651.778,29	1.915.242,26	263.463,97	0,00	4.540,00	0,00	0,00	0,00	0,00	268.003,97
Empenhos de 2016	1.647.017,32	1.725.366,82	78.349,50	0,00	35.535,00	0,00	0,00	0,00	0,00	113.884,50
Empenhos de 2015	1.472.086,33	1.547.189,51	75.103,18	0,00	75.413,00	0,00	0,00	0,00	0,00	150.516,82
Empenhos de 2014	1.385.901,52	1.440.382,90	54.481,38	0,00	1.670,00	0,00	0,00	0,00	0,00	56.151,38
Empenhos de 2013	1.305.443,85	1.419.564,72	114.120,87	0,00	28.350,17	0,00	0,00	0,00	0,00	142.471,04

**TOTAL DOS RESTOS A PAGAR CANCELADOS OU PRESCRITOS ATÉ O FINAL DO EXERCÍCIO ATUAL QUE AFETARAM O CUMPRIMENTO DO LIMITE (XXI) (soma dos saldos negativos da coluna "r")** **0,00**

**TOTAL DOS RESTOS A PAGAR CANCELADOS OU PRESCRITOS ATÉ O FINAL DO EXERCÍCIO ANTERIOR QUE AFETARAM O CUMPRIMENTO DO LIMITE (XXII) (valor informado no demonstrativo do exercício anterior)** **0,00**

**TOTAL DOS RESTOS A PAGAR CANCELADOS OU PRESCRITOS NO EXERCÍCIO ATUAL QUE AFETARAM O CUMPRIMENTO DO LIMITE (XXIII) = (XXI - XXII) (Artigo 24 § 1º e 2º da LC 141/2012)** **0,00**

CONTROLE DE RESTOS A PAGAR CANCELADOS OU PRESCRITOS CONSIDERADOS PARA FINS DE APLICAÇÃO DA DISPONIBILIDADE DE CAIXA CONFORME ARTIGO 24§ 1º e 2º DA LC 141/2012	Saldo Inicial (w)	Despesas Custeadas no Exercício de Referência			Saldo Final (não aplicado) <sup>1</sup> (aa) = (w - (x ou y))
		Empenhadas (x)	Liquidadas (y)	Pagas (z)	
Restos a pagar cancelados ou prescritos em 2024 a ser compensados (XXIV)	0,00	0,00	0,00	0,00	0,00
Restos a pagar cancelados ou prescritos em 2023 a ser compensados (XXV)	0,00	0,00	0,00	0,00	0,00
Restos a pagar cancelados ou prescritos em 2022 a ser compensados (XXVI)	0,00	0,00	0,00	0,00	0,00
Restos a pagar cancelados ou prescritos em exercícios anteriores a serem compensados (XXVII)	0,00	0,00	0,00	0,00	0,00
TOTAL DE RESTOS A PAGAR CANCELADOS OU PRESCRITOS A COMPENSAR (XXVIII)	0,00	0,00	0,00	0,00	0,00

RECEITAS ADICIONAIS PARA O FINANCIAMENTO DA SAÚDE NÃO COMPUTADAS NO CÁLCULO DO MÍNIMO	PREVISÃO INICIAL	PREVISÃO ATUALIZADA (a)	RECEITAS REALIZADAS	
			Até o Bimestre (b)	% (b/a) x 100
RECEITAS DE TRANSFERÊNCIAS PARA A SAÚDE (XXIX)	1.907.900,00	1.907.900,00	4.417.097,11	231,52
Provenientes da União	1.789.500,00	1.789.500,00	4.417.097,11	246,83
Provenientes dos Estados	118.400,00	118.400,00	0,00	0,00
Provenientes de Outros Municípios	0,00	0,00	0,00	0,00
RECEITA DE OPERAÇÕES DE CRÉDITO INTERNAS E EXTERNAS VINCULADAS A SAÚDE (XXX)	0,00	0,00	0,00	0,00
OUTRAS RECEITAS (XXXI)	0,00	0,00	0,00	0,00
TOTAL RECEITAS ADICIONAIS PARA FINANCIAMENTO DA SAÚDE (XXXII) = (XXIX + XXX + XXXI)	1.907.900,00	1.907.900,00	4.417.097,11	231,52

DESPESAS COM SAÚDE POR SUBFUNÇÕES E CATEGORIA ECONÔMICA NÃO COMPUTADAS NO CÁLCULO DO MÍNIMO	DOTAÇÃO INICIAL	DOTAÇÃO ATUALIZADA (c)	DESPESAS EMPENHADAS		DESPESAS LIQUIDADAS		DESPESAS PAGAS		Inscritas em Restos a Pagar não Processados (g)
			Até o bimestre (d)	% (d/c) x 100	Até o bimestre (e)	% (e/c) x 100	Até o bimestre (f)	% (f/c) x 100	
ATENÇÃO BÁSICA (XXXIII)	1.736.000,00	3.037.425,86	2.178.907,53	71,74	2.178.907,53	71,74	2.117.422,82	69,71	0,00
Despesas Correntes	1.681.000,00	2.634.392,74	1.963.127,82	74,52	1.963.127,82	74,52	1.931.579,90	73,32	0,00
Despesas de Capital	55.000,00	403.033,12	215.779,71	53,54	215.779,71	53,54	185.842,92	46,11	0,00
ASSISTÊNCIA HOSPITALAR E AMBULATORIAL (XXXIV)	48.500,00	48.500,00	0,00	0,00	0,00	0,00	0,00	0,00	0,00
Despesas Correntes	48.000,00	48.000,00	0,00	0,00	0,00	0,00	0,00	0,00	0,00
Despesas de Capital	500,00	500,00	0,00	0,00	0,00	0,00	0,00	0,00	0,00
SUORTE PROFILÁTICO E TERAPÊUTICO (XXXV)	26.000,00	11.000,00	0,00	0,00	0,00	0,00	0,00	0,00	0,00
Despesas Correntes	26.000,00	11.000,00	0,00	0,00	0,00	0,00	0,00	0,00	0,00
Despesas de Capital	0,00	0,00	0,00	0,00	0,00	0,00	0,00	0,00	0,00
VIGILÂNCIA SANITÁRIA (XXXVI)	1.900,00	1.900,00	0,00	0,00	0,00	0,00	0,00	0,00	0,00
Despesas Correntes	1.900,00	1.900,00	0,00	0,00	0,00	0,00	0,00	0,00	0,00
Despesas de Capital	0,00	0,00	0,00	0,00	0,00	0,00	0,00	0,00	0,00
VIGILÂNCIA EPIDEMIOLÓGICA (XXXVII)	70.000,00	27.000,00	0,00	0,00	0,00	0,00	0,00	0,00	0,00
Despesas Correntes	68.500,00	25.500,00	0,00	0,00	0,00	0,00	0,00	0,00	0,00
Despesas de Capital	1.500,00	1.500,00	0,00	0,00	0,00	0,00	0,00	0,00	0,00
ALIMENTAÇÃO E NUTRIÇÃO (XXXVIII)	0,00	0,00	0,00	0,00	0,00	0,00	0,00	0,00	0,00
Despesas Correntes	0,00	0,00	0,00	0,00	0,00	0,00	0,00	0,00	0,00
Despesas de Capital	0,00	0,00	0,00	0,00	0,00	0,00	0,00	0,00	0,00
OUTRAS SUBFUNÇÕES (XXXIX)	28.500,00	71.099,00	63.599,00	89,45	63.599,00	89,45	63.500,99	89,31	0,00
Despesas Correntes	3.500,00	2.000,00	500,00	25,00	500,00	25,00	500,00	25,00	0,00

Despesas de Capital	25.000,00	69.099,00	63.099,00	91,32	63.099,00	91,32	63.000,99	91,17	0,00
TOTAL DAS DESPESAS NÃO COMPUTADAS NO CÁLCULO DO MÍNIMO (XL) = (XXXIII + XXXIV + XXXV + XXXVI + XXXVII + XXXVIII+ XXXIX)	1.910.900,00	3.196.924,86	2.242.506,53	70,15	2.242.506,53	70,15	2.180.923,81	68,22	0,00
DESPESAS TOTAIS COM SAÚDE EXECUTADAS COM COM RECURSOS PRÓPRIOS E COM RECURSOS TRANSFERIDOS DE OUTROS ENTES	DOTAÇÃO INICIAL	DOTAÇÃO ATUALIZADA (c)	DESPESAS EMPENHADAS		DESPESAS LIQUIDADAS		DESPESAS PAGAS		Inscritas em Restos a Pagar não Processados (g)
			Até o bimestre (d)	% (d/c) x 100	Até o bimestre (e)	% (e/c) x 100	Até o bimestre (f)	% (f/c) x 100	
ATENÇÃO BÁSICA(XLI) = (IV + XXXIII)	2.736.400,00	4.233.827,64	3.114.527,78	73,56	3.114.527,78	73,56	3.049.738,03	72,03	0,00
ASSISTÊNCIA HOSPITALAR E AMBULATORIAL (XLII) = (V + XXXIV)	57.500,00	57.500,00	0,00	0,00	0,00	0,00	0,00	0,00	0,00
SUPORTE PROFILÁTICO E TERAPÊUTICO (XLIII) = (VI + XXXV)	192.000,00	297.651,57	280.651,57	94,29	280.651,57	94,29	280.651,57	94,29	0,00
VIGILÂNCIA SANITÁRIA (XLIV) = (VII + XXXVI)	2.900,00	2.900,00	0,00	0,00	0,00	0,00	0,00	0,00	0,00
VIGILÂNCIA EPIDEMIOLÓGICA (XLV) = (VIII + XXXVII)	84.500,00	41.500,00	0,00	0,00	0,00	0,00	0,00	0,00	0,00
ALIMENTAÇÃO E NUTRIÇÃO (XLVI) = (IX + XXXVIII)	0,00	0,00	0,00	0,00	0,00	0,00	0,00	0,00	0,00
OUTRAS SUBFUNÇÕES (XLVII) = (X + XXXIX)	2.320.500,00	3.002.651,04	2.662.917,65	88,69	2.662.917,65	88,69	2.536.962,18	84,49	0,00
TOTAL DAS DESPESAS COM SAÚDE (XLVIII) = (XI + XL)	5.393.800,00	7.636.030,25	6.058.097,00	79,34	6.058.097,00	79,34	5.867.351,78	76,84	0,00
(-) Despesas da Fonte: Transferências da União - inciso I do art. 5º da Lei Complementar 173/2020	1.908.900,00	3.196.924,86	2.242.506,53	70,15	2.242.506,53	70,15	2.180.923,81	68,22	0,00
TOTAL DAS DESPESAS EXECUTADAS COM RECURSOS PRÓPRIOS (XLIX)	3.484.900,00	4.439.105,39	3.815.590,47	85,95	3.815.590,47	85,95	3.686.427,97	83,04	0,00

FONTE: SIOPS, Sergipe26/02/25 09:46:41

1 - Nos cinco primeiros bimestres do exercício, o acompanhamento será feito com base na despesa liquidada. No último bimestre do exercício, o valor deverá corresponder ao total da despesa empenhada.

2 - Até o exercício de 2018, o controle da execução dos restos a pagar considerava apenas os valores dos restos a pagar não processados (regra antiga). A partir do exercício de 2019, o controle da execução dos restos a pagar considera os restos a pagar processados e não processados (regra nova).

3 - Essas despesas são consideradas executadas pelo ente transferidor.

#### 9.4. Execução orçamentária e financeira de recursos federais transferidos fundo a fundo, segundo bloco de financiamento e programa de trabalho

Bloco de Financiamento	Programas de Trabalho	Valor Transferido em 2024 (Fonte: FNS)	Valor Executado
Estruturação da Rede de Serviços Públicos de Saúde (INVESTIMENTO)	1030151198581 - ESTRUTURAÇÃO DA REDE DE SERVIÇOS DE ATENÇÃO PRIMÁRIA DE SAÚDE	R\$ 249.997,00	249997,00
	10303511720AH - ORGANIZAÇÃO DOS SERVIÇOS DE ASSISTÊNCIA FARMACÊUTICA NO SUS	R\$ 29.092,64	29092,64
Manutenção das Ações e Serviços Públicos de Saúde (CUSTEIO)	10122512100UW - ASSISTÊNCIA FINANCEIRA COMPLEMENTAR AOS ESTADOS, AO DISTRITO FEDERAL E AOS MUNICÍPIOS PARA O PAGAMENTO DO PISO SALARIAL DOS PROFISSIONAIS DA ENFERMAGEM	R\$ 87.078,96	0,00
	10126512121GM - TRANSFORMAÇÃO DIGITAL NO SUS	R\$ 43.615,60	43615,00
	103015019217U - APOIO À MANUTENÇÃO DOS POLOS DE ACADEMIA DA SAÚDE	R\$ 3.000,00	3000,00
	10301511900UC - TRANSFERÊNCIA AOS ENTES FEDERATIVOS PARA O PAGAMENTO DOS VENCIMENTOS DOS AGENTES COMUNITÁRIOS DE SAÚDE	R\$ 457.488,00	457488,00
	103015119217U - APOIO À MANUTENÇÃO DOS POLOS DE ACADEMIA DA SAÚDE	R\$ 27.000,00	27000,00
	103015119219A - PISO DA ATENÇÃO PRIMÁRIA EM SAÚDE	R\$ 1.407.555,01	1407555,00
	10301511921CE - IMPLEMENTAÇÃO DE POLÍTICAS DE ATENÇÃO - NACIONAL	R\$ 2.509,60	2509,00
	1030151192E89 - INCREMENTO TEMPORÁRIO AO CUSTEIO DOS SERVIÇOS DE ATENÇÃO PRIMÁRIA EM SAÚDE PARA CUMPRIMENTO DAS METAS - NACIONAL	R\$ 1.686.819,00	1686819,00
	1030251188585 - ATENÇÃO À SAÚDE DA POPULAÇÃO PARA PROCEDIMENTOS NO MAC	R\$ 68.073,72	68073,00
	10303511720AE - PROMOÇÃO DA ASSISTÊNCIA FARMACÊUTICA E INSUMOS ESTRATÉGICOS NA ATENÇÃO PRIMÁRIA EM SAÚDE	R\$ 55.977,20	55977,00
10303511720AH - ORGANIZAÇÃO DOS SERVIÇOS DE ASSISTÊNCIA FARMACÊUTICA NO SUS	R\$ 42.000,00	42000,00	

10304512320AB - INCENTIVO FINANCEIRO AOS ESTADOS, DISTRITO FEDERAL E MUNICÍPIOS PARA EXECUÇÃO DE AÇÕES DE VIGILÂNCIA SANITÁRIA	R\$ 12.000,00	12000,00
10305512300UB - TRANSFERÊNCIA AOS ENTES FEDERATIVOS PARA O PAGAMENTO DOS VENCIMENTOS DOS AGENTES DE COMBATE ÀS ENDEMIAS	R\$ 73.424,00	73424,00
10305512320AL - APOIO AOS ESTADOS, DISTRITO FEDERAL E MUNICÍPIOS PARA A VIGILÂNCIA EM SAÚDE	R\$ 34.238,08	34238,00
10305512320AL - INCENTIVO FINANCEIRO AOS ESTADOS, DISTRITO FEDERAL E MUNICÍPIOS PARA A VIGILÂNCIA EM SAÚDE	R\$ 4.056,13	4056,00

Fonte: Fundo Nacional de Saúde (FNS)

1 - Os valores pagos em outro exercício fiscal mesmo tendo sua memória de cálculo e ano anterior, não estarão sendo computados para aquela prestação de contas.

2 - Para efeitos de despesa executada deve ser considerada a despesa empenhada no exercício fiscal.

- Análises e Considerações sobre Execução Orçamentária e Financeira os resultados dos valores executados esta em dados da gestão anterior.

## 10. Auditorias

Não há informações cadastradas para o período das Auditorias.

Fonte: Sistema Nacional de Auditoria do SUS (SISAUD-SUS)

Data da consulta: 19/02/2026.

---

### Outras Auditorias

---

Fonte: DIGISUS Gestor - Módulo Planejamento (DIGISUSGMP) - Consulta Online

Data da consulta: 19/02/2026.

- Análises e Considerações sobre Auditorias  
não houve auditoria no período que compreende o rag.

## 11. Análises e Considerações Gerais

As Considerações gerais incluem a descentralização, o controle social através da participação popular, e a necessidade constante de monitoramento e avaliação para aprimorar a gestão e a eficiência dos serviços. Diante disso todos os serviços programados para 2024 não cumprido neste período iremos reprograma para o próximo ano havendo necessidade da população.

## 12. Recomendações para o Próximo Exercício

- Análises e Considerações sobre Recomendações para o Próximo Exercício

A Secretaria Municipal de Saúde executou suas atividades e ações a partir do Planejamento Estratégico da Prefeitura Municipal de Graccho Cardoso e da Programação Anual de Saúde/PAS que foi elaborada à luz do Plano Municipal de Saúde. Estes instrumentos são basilares no processo de execução, monitoramento e avaliação das ações e também norteiam a execução e destinação dos recursos executados. Assim, eles dialogam com as tomadas de decisões da alocação dos recursos, como também sinalizam na priorização das atividades a serem desenvolvidas.

As recomendações que os instrumentos de planejamento podem fornecer à gestão levam em consideração as informações resultantes do monitoramento do PPA referente a 2023, dos Relatórios Quadrimestrais (RQDA) de 2024.

Desta forma, as atividades pactuadas e não desenvolvidas no ano de 2022, foram pactuadas para o planejamento de 2025.

---

JOSE ADEILSON DOS SANTOS  
Secretário(a) de Saúde  
GRACHO CARDOSO/SE, 2024

## Parecer do Conselho de Saúde

### Identificação

- Considerações:

O CONSELHO MUNICIPAL DE SAÚDE AVALIA COM RESSALVA O RAG 2024, CONFORME ATA DE 13/02/2026 AS 9H DA MANHÃ

### Introdução

- Considerações:

O CONSELHO MUNICIPAL DE SAÚDE AVALIA COM RESSALVA O RAG 2024, CONFORME ATA DE 13/02/2026 AS 9H DA MANHÃ

### Dados Demográficos e de Morbimortalidade

- Considerações:

O CONSELHO MUNICIPAL DE SAÚDE AVALIA COM RESSALVA O RAG 2024, CONFORME ATA DE 13/02/2026 AS 9H DA MANHÃ

### Dados da Produção de Serviços no SUS

- Considerações:

O CONSELHO MUNICIPAL DE SAÚDE AVALIA COM RESSALVA O RAG 2024, CONFORME ATA DE 13/02/2026 AS 9H DA MANHÃ

### Rede Física Prestadora de Serviços ao SUS

- Considerações:

O CONSELHO MUNICIPAL DE SAÚDE AVALIA COM RESSALVA O RAG 2024, CONFORME ATA DE 13/02/2026 AS 9H DA MANHÃ

### Profissionais de Saúde Trabalhando no SUS

- Considerações:

O CONSELHO MUNICIPAL DE SAÚDE AVALIA COM RESSALVA O RAG 2024, CONFORME ATA DE 13/02/2026 AS 9H DA MANHÃ

### Programação Anual de Saúde - PAS

- Considerações:

O CONSELHO MUNICIPAL DE SAÚDE AVALIA COM RESSALVA O RAG 2024, CONFORME ATA DE 13/02/2026 AS 9H DA MANHÃ

### Indicadores de Pactuação Interfederativa

- Considerações:

Sem Parecer

### Execução Orçamentária e Financeira

- Considerações:

O CONSELHO MUNICIPAL DE SAÚDE AVALIA COM RESSALVA O RAG 2024, CONFORME ATA DE 13/02/2026 AS 9H DA MANHÃ

### Auditorias

- Considerações:

O CONSELHO MUNICIPAL DE SAÚDE AVALIA COM RESSALVA O RAG 2024, CONFORME ATA DE 13/02/2026 AS 9H DA MANHÃ

### Análises e Considerações Gerais

- Parecer do Conselho de Saúde:

O CONSELHO MUNICIPAL DE SAÚDE AVALIA COM RESSALVA O RAG 2024, CONFORME ATA DE 13/02/2026 AS 9H DA MANHÃ

### Recomendações para o Próximo Exercício

- Considerações:

O CONSELHO MUNICIPAL DE SAÚDE AVALIA COM RESSALVA O RAG 2024, CONFORME ATA DE 13/02/2026 AS 9H DA MANHÃ

Status do Parecer: Aprovado com Ressalvas

GRACHO CARDOSO/SE, 19 de Fevereiro de 2026

---

Conselho Municipal de Saúde de Gracho Cardoso